

**Movemos
la vida.**
Somos
especialistas



ayudas técnicas

CATÁLOGO



Índice

Introducción
Grados de dependencia

Movilidad

Expositores	08
Muletillas	09
Bastones	18
Guía rápida Andadores	31
Andadores	33
Guía rápida Sillas de ruedas	47
Objetivo sillas de ruedas	49
Sillas de ruedas	50
Sujeción sillas de ruedas	58
Accesorios · Otros sillas	61

Higiene personal

Guía rápida sillas ducha y WC	62
Ducha / WC	64
Ducha	70
Ducha · Baño	75
WC	81
Alzas inodoro	84
Apoyo WC	87
Incontinencia	89
Accesorios	91

Descanso

Cojines antiescaras · prevención	93
Cojines prevención	96
Cojines confort	98
Cama	100

Alimentación · Hogar

Alimentación	107
Hogar	109

Rehabilitación

Ejercitadores	114
Otros	117
Vendajes	118

Cuidado de la salud

Control	123
Terapias	127
Calor	128

Cumplimiento terapéutico

Pastilleros	132
-------------------	-----



150 años

grados
dependencia



Movilidad

Higiene
personal

Descanso

Alimentación
Hogar

Rehabilitación

Cuidado
de la salud


Cumplimiento
terapéutico

Guías
Rápidas

Andadores
Sillas de ruedas
Sillas ducha/WC



www



**Movemos
la vida.**
Somos
especialistas

PRIM 150 años al servicio de la salud

PRIM, es una empresa con más de **150 años de historia** que ofrece soluciones adaptadas a las necesidades de nuestros clientes; es una empresa española líder en el mercado de **Movilidad y Cuidado de la salud** de las personas.

Dentro de sus actividades, **PRIM** centra su actividad en el diseño, fabricación y comercialización de productos de ortésica, prótesis, podología, ayudas técnicas, OTC, fisioterapia, rehabilitación y medicina deportiva, así como en equipamientos integrales.

PRIM vende sus productos en 98 países de todo el mundo y tiene talleres propios de prótesis y ortesis a medida.

*En **PRIM** mejoramos la vida de las personas, liderando la innovación sanitaria*



150 años

grados
dependencia



Movilidad

Higiene
personal

Descanso

Alimentación
Hogar

Rehabilitación

Cuidado
de la salud

Cumplimiento
terapéutico

Guías
Rápidas

Andadores
Sillas de ruedas
Sillas ducha/WC



www



150 años

grados
dependencia



Tenemos mucho que ofrecerte



+ de 150 años de historia

Grupo PRIM es una referencia en el mercado español



farmacia



ortopedia



establecimientos ortopédicos



podología



fisioterapia y rehabilitación



tecnología médica



cotiza en bolsa

desde 1985



197,0 M€* facturación 2022

+ 62% en los últimos 5 años



+900 profesionales

Gracias a ellos la compañía ha conseguido posicionarse como líder y referencia en tecnología e innovación sanitaria



5 fábricas propias + 3 talleres alta especialización

Fábricas en Toledo, Madrid, Barcelona, Valencia y Florencia para producción y suministro de artículos médicos, ortopédicos y de parafarmacia.

Talleres para la fabricación de artículos ortopédicos a medida (prótesis y ortésica) ubicados en A Coruña, Madrid y Valencia.



32 establecimientos ortopédicos

De alta cualificación

Movilidad

Higiene personal

Descanso

Alimentación Hogar

Rehabilitación

Cuidado de la salud

Cumplimiento terapéutico

Guías Rápidas

Andadores
Sillas de ruedas
Sillas ducha/WC

*Datos publicados en la CNMV - Estados de información No Financiera
Fecha de dato: 31/12/2022





150 años

grados
dependencia



Tenemos mucho que ofrecerte



innovación

Nos anticipamos a las necesidades del mercado con el desarrollo de nuevos productos, innovando modelos y materiales



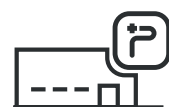
líderes en calidad

Nuestros productos cumplen las normas de fabricación estándar asegurando su calidad de manera consistente



+1000 referencias

Tu proveedor único para productos de ortésica, podología, cuidado de la salud, ayudas técnicas y parafarmacia




8 delegaciones

Disponemos de una estructura comercial consolidada con red propia para dar respuesta profesional y personalizada a las necesidades del mercado



atención personalizada



Escuchamos tus necesidades para garantizar el presente de tu negocio y abrir nuevas oportunidades de futuro



3 nuevas sociedades (Herbitas, Teyder, EasyTech)

Adquiridas en 2022



empresa global

Exportación de productos propios y búsqueda de nuevos productos para el mercado local en los 5 continentes

Movilidad

Higiene personal

Descanso

Alimentación Hogar

Rehabilitación

Cuidado de la salud

Cumplimiento terapéutico

Guías Rápidas

Andadores
Sillas de ruedas
Sillas ducha/WC



www



ayudas técnicas



Qué aspectos se deben tener en cuenta para escoger un **producto de apoyo**

En este catálogo hemos intentado agrupar los **niveles de dependencia en 3 grados**, donde intentamos ofrecer una serie de alternativas con productos de apoyo **PRIM** en base al nivel de necesidad que cada paciente puede llegar a tener en cada uno de los grados que hemos definido.

Identifique al paciente en función de su **grado de movilidad** y consulte los **elementos técnicos indicados para ayudarle en su movilidad, aseo o descanso**.



Grado I

Movilidad *reducida leve*



Grado II

Movilidad *reducida media*



Grado III

Movilidad *reducida alta*



150 años

grados
dependencia



Movilidad

Higiene personal

Descanso

Alimentación Hogar

Rehabilitación

Cuidado de la salud

Cumplimiento terapéutico

Guías Rápidas

Andadores
Sillas de ruedas
Sillas ducha/WC



www



150 años

grados
dependencia



Movilidad

- Expositores
- Muletillas
- Bastones
- Andadores
- Sillas de ruedas
- Objetivo
- Sujeción
- Accesorios
- Otros sillas

Guías Rápidas

- Andadores
- Sillas de ruedas

Higiene personal

Descanso

Alimentación Hogar

Rehabilitación

Cuidado de la salud

Cumplimiento terapéutico



MULETILLAS Y BASTONES



www

MOVILIDAD EXPOSITORES



150 años

grados de dependencia



Movilidad

- Expositores
- Muletillas
- Bastones
- Andadores
- Sillas de ruedas
- Objetivo
- Sujeción
- Accesorios
- Otros sillas

Guías Rápidas

- Andadores
- Sillas de ruedas

Higiene personal

Descanso

Alimentación Hogar

Rehabilitación

Cuidado de la salud

Cumplimiento terapéutico

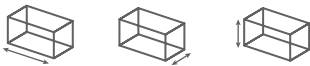


WWW

EXPOSITOR GIRATORIO 12 UNIDADES

Ref.: 600137 C.I.: 737778

Expositor para 12 muletillas plegables.

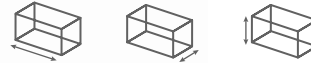


ANCHO	FONDO	ALTO
30 cm	30 cm	25 cm

EXPOSITOR GIRATORIO COMBINADO 24 UNIDADES

Ref.: 600284 C.I.: 833832

Expositor para 12 muletillas plegables + 12 extensibles o classic.



ANCHO	FONDO	ALTO
30 cm	30 cm	166 cm Con cartela

EXPOSITOR DE MADERA CON RUEDAS 17 UNIDADES

Ref.: 463811 C.I.: 737777

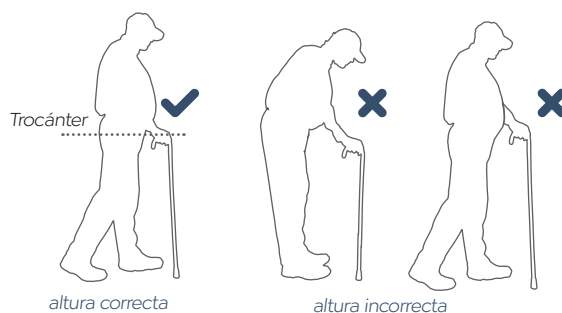
Expositor de madera con ruedas para 17 unidades de bastón inglés y/o muletillas



ANCHO	FONDO	ALTO
60 cm	16 cm	71 cm

RECOMENDACIONES

Es recomendable regular la altura del puño del bastón extensible a la altura del trocánter de la persona como indica la ilustración.



MOVILIDAD MULETILLAS EXTENSIBLES • PLEGABLES PUÑO DERBY



150 años

grados de dependencia



Movilidad

- Expositores
- Muletillas
- Bastones
- Andadores
- Sillas de ruedas
- Objetivo
- Sujeción
- Accesorios
- Otros sillas

Guías Rápidas

- Andadores
- Sillas de ruedas

Higiene personal

Descanso

Alimentación Hogar

Rehabilitación

Cuidado de la salud

Cumplimiento terapéutico



WWW

MULETILLA ALUMINIO EXTENSIBLE CLASSIC PUÑO DERBY



Muletillas de aluminio extensible. Puño derby de madera. Con estampado variado o lisas.



MATERIAL	ALTURA	CONTERA	PESO MÁX
Aluminio	78 a 100 cm	Ø1,8 cm	110 kg

MULETILLA ALUMINIO PLEGABLE CLASSIC PUÑO DERBY



Muletillas de aluminio plegable. Puño derby de madera. Lisas.



MATERIAL	ALTURA	CONTERA	PESO MÁX
Aluminio	78 a 100 cm	Ø1,8 cm	110 kg



Ref: 600070 C.I.: 737825



Ref: 600071 C.I.: 737826



Ref: 465618 C.I.: 737811



Ref: 465626 C.I.: 737812



Ref: 465610 C.I.: 737810



Ref: 465592 C.I.: 737809



Ref: 593814 C.I.: 737813



Ref: 300689 C.I.: 737815



Ref: 533505 C.I.: 737841



Ref: 465675 C.I.: 737850

RECAMBIOS	REFERENCIA	C.I.	UDS
Contera Ø1,8	243860	833648	1

MOVILIDAD MULETILLAS EXTENSIBLES • PLEGABLES PUÑO DERBY



150 años

grados de dependencia



MULETILLA ALUMINIO EXTENSIBLE LUXURY PUÑO DERBY



Muletillas de aluminio extensible con grabado efecto cristal. Puño derby de madera. Estampado variado.



MATERIAL

Aluminio



ALTURA

78 a 100 cm



CONTERA

Ø1,8 cm



PESO MÁX

110 kg



MULETILLA ALUMINIO PLEGABLE LUXURY PUÑO DERBY



Muletilla de aluminio plegable con acabado satén. Puño derby de madera. Incluye clip y bolsa de transporte. Estampado variado.



MATERIAL

Aluminio



ALTURA

78 a 100 cm



CONTERA

Ø1,8 cm



PESO MÁX

110 kg



Ref.: 600068 C.I.: 737820



Ref.: 600072 C.I.: 737819



Ref.: 600073 C.I.: 737821



Ref.: 600069 C.I.: 737822



Ref.: 600084 C.I.: 737847



Ref.: 600085 C.I.: 737846

Movilidad

- Expositores
- Muletillas
- Bastones
- Andadores
- Sillas de ruedas
- Objetivo
- Sujeción
- Accesorios
- Otros sillas

Guías Rápidas

- Andadores
- Sillas de ruedas

Higiene personal

Descanso

Alimentación Hogar

Rehabilitación

Cuidado de la salud

Cumplimiento terapéutico

RECAMBIOS	REFERENCIA	C.I.	UDS
Contera Ø1,8	243860	833648	1



WWW

MOVILIDAD MULETILLAS EXTENSIBLES • PLEGABLES PUÑO DERBY



150 años

grados de dependencia



Movilidad

- Expositores
- Muletillas
- Bastones
- Andadores
- Sillas de ruedas
- Objetivo
- Sujeción
- Accesorios
- Otros sillas

Guías Rápidas

- Andadores
- Sillas de ruedas

Higiene personal

Descanso

Alimentación Hogar

Rehabilitación

Cuidado de la salud

Cumplimiento terapéutico



WWW

MULETILLA ALUMINIO EXTENSIBLE IMITACIÓN MADERA PUÑO DERBY



Muletilla de aluminio extensible imitación madera **caoba** con puño derby de madera de arce Canadiense.



MATERIAL

Aluminio



ALTURA

71,5 a 94 cm



CONTERA

Ø1,8 cm



PESO MÁX

100 kg



Ref.: 801720 C.I.: 820972

MULETILLA ALUMINIO PLEGABLE IMITACIÓN MADERA PUÑO DERBY



Muletilla de aluminio plegable imitación madera de **roble** con puño derby de madera de arce Canadiense.



MATERIAL

Aluminio



ALTURA

84 a 94 cm



CONTERA

Ø1,8 cm



PESO MÁX

100 kg



Ref.: 804727 C.I.: 820970

RECAMBIOS	REFERENCIA	C.I.	UDS
Contera Ø1,8	243860	833648	1

MOVILIDAD MULETILLAS EXTENSIBLES • PLEGABLES PUÑO RECTO



150 años

grados de dependencia



MULETILLA ALUMINIO EXTENSIBLE CLASSIC PUÑO RECTO



Muletilla de aluminio extensible puño recto de madera. Con estampado variado. Incluye clip y bolsa de transporte.

MULETILLA ALUMINIO PLEGABLE CLASSIC PUÑO RECTO



Muletilla de aluminio plegable puño recto de madera. Con estampado variado o lisas. Incluye clip y bolsa de transporte.



MATERIAL

Aluminio



ALTURA

78 a 100 cm



CONTERA

Ø1,8 cm



PESO MÁX

110 kg



MATERIAL

Aluminio



ALTURA

85 a 95 cm



CONTERA

Ø1,8 cm



PESO MÁX

110 kg



Ref.: 600075 C.I.: 737824



Ref.: 465642 C.I.: 737840



Ref.: 217837 C.I.: 737842



Ref.: 217845 C.I.: 737843



Ref.: 218603 C.I.: 737839

RECAMBIOS	REFERENCIA	C.I.	UDS
Contera Ø1,8	243860	833648	1

RECAMBIOS	REFERENCIA	C.I.	UDS
Contera Ø1,8	243860	833648	1

Movilidad

- Expositores
- Muletillas
- Bastones
- Andadores
- Sillas de ruedas
- Objetivo
- Sujeción
- Accesorios
- Otros sillas

Guías Rápidas

- Andadores
- Sillas de ruedas

Higiene personal

Descanso

Alimentación Hogar

Rehabilitación

Cuidado de la salud

Cumplimiento terapéutico



WWW

MOVILIDAD MULETILLAS EXTENSIBLES • PLEGABLES PUÑO RECTO



150 años

grados de dependencia



MULETILLA EXTENSIBLE ANATÓMICA PUÑO RECTO



Muletilla de aluminio extensible bronce puño recto.



MATERIAL

Aluminio



ALTURA

78 a 100 cm



CONTERA

Ø1,8 cm



PESO MÁX

110 kg



Ref.: 600374 C.I.: 737818



MULETILLA ALUMINIO IMITACIÓN MADERA EXTENSIBLE Y PLEGABLE PUÑO RECTO



Muletilla de aluminio imitación madera (sequoia - extensible/nogal - plegable). Con puño recto de madera de arce Canadiense.



MATERIAL

Aluminio



ALTURA

71,5 a 94 cm




CONTERA

Ø1,8 cm



PESO MÁX

100 kg



Ref.: 801718 C.I.: 820971



Ref.: 804634 C.I.: 820969

Imitación sequoia. Extensible

Imitación nogal. Plegable

RECAMBIOS	REFERENCIA	C.I.	UDS
Contera Ø1,8	243860	833648	1

RECAMBIOS	REFERENCIA	C.I.	UDS
Contera Ø1,8	243860	833648	1

Movilidad

- Expositores
- Muletillas
- Bastones
- Andadores
- Sillas de ruedas
- Objetivo
- Sujeción
- Accesorios
- Otros sillas

Guías Rápidas

- Andadores
- Sillas de ruedas

Higiene personal

Descanso

Alimentación Hogar

Rehabilitación

Cuidado de la salud

Cumplimiento terapéutico



WWW

MOVILIDAD MULETILLAS EXTENSIBLES • PLEGABLES PUÑO ESPECIAL



150 años

grados de dependencia



MULETILLA ALUMINIO EXTENSIBLE CLASSIC PUÑO DERBY

GR I Muletilla de aluminio extensible. Puño derby tacto blando.



MATERIAL
Aluminio



ALTURA
78 a 100 cm



CONTERA
Ø1,8 cm



PESO MÁX
110 kg

Ref.: 465667 C.I.: 826150



MULETILLA ALUMINIO PLEGABLE PUÑO RECTO ACOLCHADO

GR I Muletilla de aluminio plegable, lisa con puño recto tacto blando color gris de textura acolchada. Incluye clip y bolsa de transporte.



MATERIAL
Aluminio



ALTURA
85 a 95 cm



CONTERA
Ø 1,8 cm



PESO MÁX
110 kg

Ref.: 218604 C.I.: 826151

Movilidad

- Expositores
- Muletillas
- Bastones
- Andadores
- Sillas de ruedas
- Objetivo
- Sujeción
- Accesorios
- Otros sillas

Guías Rápidas

- Andadores
- Sillas de ruedas

Higiene personal

Descanso

Alimentación Hogar

Rehabilitación

Cuidado de la salud

Cumplimiento terapéutico

RECAMBIOS	REFERENCIA	C.I.	UDS
Contera Ø1,8	243860	833648	1

RECAMBIOS	REFERENCIA	C.I.	UDS
Contera Ø1,8	243860	833648	1



MOVILIDAD MULETILLAS EXTENSIBLES PUÑO ESPECIAL



150 años

grados de dependencia



Movilidad

- Expositores
- Muletillas
- Bastones
- Andadores
- Sillas de ruedas
- Objetivo
- Sujeción
- Accesorios
- Otros sillas

Guías Rápidas

- Andadores
- Sillas de ruedas

Higiene personal

Descanso

Alimentación Hogar

Rehabilitación

Cuidado de la salud

Cumplimiento terapéutico



WWW



MULETILLA EXTENSIBLE REBOTEC SIMPLEX PUÑO DERBY



Muletilla Rebotec de aluminio, extensible y con empuñadura ergonómica engomada. Con sistema de seguridad para afianzar el ajuste. "antipistoneo"



MATERIAL

Aluminio anodizado



ALTURA

73 a 96 cm



CONTERA

Ø 1,7 cm



PESO MÁX

125 kg

Ref.: 13314 C.I.: 727663

RECAMBIOS	REFERENCIA	C.I.	UDS
Contera Ø1,7	2001010	727634	1



MULETILLA EXTENSIBLE ANATÓMICA PUÑO ANATÓMICO



Muletilla de aluminio extensible anatómica con puño ergonómico. (Derecha)



MATERIAL

Aluminio



ALTURA

78 a 100 cm



CONTERA

Ø1,8 cm



PESO MÁX

110 kg

Ref.: 269572 C.I.: 737817

RECAMBIOS	REFERENCIA	C.I.	UDS
Contera Ø1,8	243860	833648	1



MOVILIDAD MULETILLAS MADERA HAYA PUÑO DERBY · RECTO



150 años

grados de dependencia



MULETILLA MADERA HAYA CAOBA EXTENSIBLE PUÑO DERBY

GR I Muletilla de haya caoba. Fabricada de manera artesanal con puño derby concha.



MATERIAL

Madera haya



ALTURA

94 a 95 cm



CONTERA

Ø1,7 cm



PESO MÁX

110 kg



Ref.: 524900 C.I.: 737830



MULETILLA MADERA HAYA NEGRA PUÑO RECTO

GR I Muletilla de haya negra con puño recto. Fabricada de manera artesanal con maderas nobles procedentes de exportaciones sostenibles nacionales.



MATERIAL

Madera haya



ALTURA

92 a 96,5 cm



CONTERA

Ø1,7 cm



PESO MÁX

110 kg



Ref.: 524918 C.I.: 737832

Movilidad

- Expositores
- Muletillas
- Bastones
- Andadores
- Sillas de ruedas
- Objetivo
- Sujeción
- Accesorios
- Otros sillas

Guías Rápidas

- Andadores
- Sillas de ruedas

Higiene personal

Descanso

Alimentación Hogar

Rehabilitación

Cuidado de la salud

Cumplimiento terapéutico

RECAMBIOS	REFERENCIA	C.I.	UDS
Contera Ø1,7	GM-18	826089	1

RECAMBIOS	REFERENCIA	C.I.	UDS
Contera Ø1,7	GM-18	826089	1



MOVILIDAD MULETILLAS MADERA HAYA PUÑO RECTO



150 años

grados de dependencia



Movilidad

- Expositores
- Muletilas
- Bastones
- Andadores
- Sillas de ruedas
- Objetivo
- Sujeción
- Accesorios
- Otros sillas

Guías Rápidas

- Andadores
- Sillas de ruedas

Higiene personal

Descanso

Alimentación Hogar

Rehabilitación

Cuidado de la salud

Cumplimiento terapéutico



WWW



MULETILLA MADERA HAYA NEGRA PUÑO RECTO BLANDO



Muletila de haya negra con puño recto blando. Fabricada de manera artesanal con maderas nobles procedentes de exportaciones sostenibles nacionales.



MATERIAL

Madera



ALTURA

92 a 96,5 cm



CONTERA

Ø1,7 cm



PESO MÁX

110 kg



Ref.: 600080 C.I.: 737834



MULETILLA MADERA HAYA CAOBA PUÑO RECTO



Muletila de haya caoba con puño recto. Fabricación artesanal.



MATERIAL

Madera



ALTURA

94 a 95 cm



CONTERA

Ø1,7 cm



PESO MÁX

110 kg



Ref.: 527499 C.I.: 737831

RECAMBIOS	REFERENCIA	C.I.	UDS
Contera Ø1,7	GM-18	826089	1



150 años

grados de dependencia



BASTÓN INTEGRAL ESTANDAR (PAR)

Ref.: D95 6 C.I.: 714862

FINANCIADO



Bastón extensible ajustable en altura y antebrazo. Con empuñadura y antebrazo en material antichoque. Tornillo cónico reajutable.



MATERIAL	ALTURA	ALTURA	CONTERA	PESO MÁX
Aluminio	62 a 95 cm	19 a 25 cm	Ø 1,9 cm	125 kg



Negro

RECAMBIOS	REFERENCIA	C.I.	UDS
Contera Ø1,9	2001000	729611	1

Movilidad

- Expositores
- Muletilas
- Bastones
- Andadores
- Sillas de ruedas
- Objetivo
- Sujeción
- Accesorios
- Otros sillas



BASTONES ECO 100 - GRIS · NEGRO · AZUL (PAR)

Ref.: ● 1002000 C.I.: 727534 · ● 1002010 C.I.:727563 · ● 1002050 C.I.:727483 (C.N.: 164064.2)

FINANCIADO



Bastón ligero ajustable con 10 niveles de altura. Sistema de seguridad para afianzar el ajuste "antipistoneo". Material resistente para el brazalette del antebrazo. Mango ergonómico y sistema reflector.



MATERIAL	ALTURA	ALTURA	CONTERA	PESO MÁX
Aluminio	73,5 a 96 cm	21,5 cm	Ø 1,7 cm	125 kg



Gris



Negro



Azul

RECAMBIOS	REFERENCIA	C.I.	UDS
Contera Ø1,7	2001010	727634	1

Guías Rápidas

- Andadores
- Sillas de ruedas

Higiene personal

Descanso

Alimentación Hogar

Rehabilitación

Cuidado de la salud

Cumplimiento terapéutico



WWW

MOVILIDAD BASTONES



150 años

grados de dependencia



Movilidad

- Expositores
- Muletilas
- Bastones
- Andadores
- Sillas de ruedas
- Objetivo
- Sujeción
- Accesorios
- Otros sillas

Guías Rápidas

- Andadores
- Sillas de ruedas

Higiene personal

Descanso

Alimentación Hogar

Rehabilitación

Cuidado de la salud

Cumplimiento terapéutico



WWW

BASTÓN OPTICOMFORT (PAR)

Ref.: 99750102 C.I.: 734773

FINANCIADO



Bastón premium con empuñadura acolchada ultra-suave. Ajustable con 14 niveles de altura en intervalos de 25mm. Incorpora un clip de seguridad para un ajuste más seguro.



MATERIAL

Aluminio polipropileno



ALTURA

21,5 cm



CONTERA

Ø 1,7 cm



PESO

510 gr



PESO MÁX

130 kg



Negro y amarillo

RECAMBIOS	REFERENCIA	C.I.	UDS
Contera Ø1,7	99750109	734780	1
Protector brazo	99750137	734778	2
Grip de mano	99750106	734776	2
Abrazadera de cierre	99750110	734781	1

BASTÓN ERGOTECH (PAR)

Ref.: 99750103 C.I.: 734774

FINANCIADO



Bastón Ergotech con empuñadura acolchada ultra-suave. Ajustable con 14 niveles de altura en intervalos de 25mm. Con un clip de seguridad para un ajuste más seguro.



MATERIAL

Aluminio polipropileno



ALTURA

21,5 - 26,3 cm



CONTERA

Ø 1,7 cm



PESO

530 gr



PESO MÁX

130 kg



Azul

RECAMBIOS	REFERENCIA	C.I.	UDS
Contera Ø1,7	99750109	734780	1
Protector brazo	99750113	821558	2
Grip de mano	99750105	734776	2
Abrazadera de cierre	99750110	734781	1

MOVILIDAD BASTONES



150 años

grados de dependencia



BASTÓN AMORTIGUACIÓN ERGODYNAMIC (PAR)

Ref.: 99750111 (Talla M) C.I.: 821556 · 99750112 (Talla L) C.I.: 821557

FINANCIADO



Bastón inglés con amortiguación incorporada. Protege las articulaciones de la muñeca, codo y hombro. Especialmente diseñado para usuarios con lesiones de larga duración o crónicas.

MATERIAL	ALTURA	CONTERA	PESO	PESO MÁX
Aluminio anodizado	73,5 a 98,5 cm	Ø 1,7 cm	613-620 gr	130 kg



RECAMBIOS	REFERENCIA	C.I.	UDS
Contera Ø1,7	99750109	734780	1
Protector brazo	99750113	821558	2
Grip de mano	99750105	734776	2
Abrazadera de cierre	99750110	734781	1

Movilidad

- Expositores
- Muletilas
- Bastones
- Andadores
- Sillas de ruedas
- Objetivo
- Sujeción
- Accesorios
- Otros sillas



BASTÓN MAGIC TWIN ESTÁNDAR Y EXTRALARGO (PAR)

Ref.: 10150 C.I.: 727403 (C.N.: 164066.6) · 10450 C.I.: 727914

FINANCIADO



Bastón con sistema de posicionamiento patentado y sistema de seguridad "antipistoneo". Ajustable con 10 niveles de altura. Mango ergonómico. Sistema reflector delantero y trasero.

MATERIAL	ALTURA	ALTURA	CONTERA	PESO MÁX
Aluminio	75 a 98 cm (estándar) 85 a 108 cm (extralargo)	24 cm	Ø 1,9 cm	130 kg



RECAMBIOS	REFERENCIA	C.I.	UDS
Contera Ø1,9	2001000	729611	1

Guías Rápidas

- Andadores
- Sillas de ruedas

Higiene personal

Descanso

Alimentación Hogar

Rehabilitación

Cuidado de la salud

Cumplimiento terapéutico



WWW

MOVILIDAD BASTONES



150 años

grados de dependencia



Movilidad

- Expositores
- Mulettillas
- Bastones
- Andadores
- Sillas de ruedas
- Objetivo
- Sujeción
- Accesorios
- Otros sillas

Guías Rápidas

- Andadores
- Sillas de ruedas

Higiene personal

Descanso

Alimentación Hogar

Rehabilitación

Cuidado de la salud

Cumplimiento terapéutico



WWW

FINANCIADO

BASTÓN MAGIC SOFT (PAR) - GRIS · NEGRO · ROJO · AZUL

Ref.: ● 10500 C.I.: 727404 · ● 10510 C.I.: 727507 · ● 10530 C.I.: 727506
● 10550 C.N.: 727406 (C.N.: 164065.9)

Bastón con material resistente para el brazalete de antebrazo. Mango ergonómico y anatómico. Ajustable con 10 niveles altura. Sistema reflector delantero y trasero. Sistema de seguridad antipistoneo)



MATERIAL	ALTURA	ALTURA	CONTERA	PESO MÁX
Aluminio	75 a 98 cm	24 cm	Ø 1,9 cm	125 kg



RECAMBIOS	REFERENCIA	C.I.	UDS
Contera Ø1,9	2001000	729611	1

FINANCIADO

BASTÓN COMFORT SOFT - AZUL · NEGRO (PAR)

Ref.: ● 11050 C.I.: 727608 · ● 11010 · C.I.: 727652

Bastón con material resistente para el brazalete de antebrazo. Mango ergonómico y anatómico. Ajustable con 10 niveles de altura y 3 niveles entre empuñadura - codo. Sistema reflector trasero. Tornillo especial para aumentar la comodidad.



MATERIAL	ALTURA	ALTURA	CONTERA	PESO MÁX
Aluminio polipropileno	75 a 98 cm	22 a 25 cm	Ø 1,9 cm	130 kg



RECAMBIOS	REFERENCIA	C.I.	UDS
Contera Ø1,9	2001000	729611	1

MOVILIDAD BASTONES



150 años

grados dependencia



BASTÓN SAFE IN -116 (PAR)

Ref.: 11650 C.I.: 727482

FINANCIADO



Bastón con brazaletes de antebrazo casi cerrado con una bisagra para facilitar la movilidad. Empuñadura ergonómica. Ajustable en altura con 10 niveles. Sistema reflector. Tornillo especial para aumentar la comodidad.

MATERIAL	ALTURA	ALTURA	CONTERA	PESO MÁX
Aluminio polipropileno	75 a 97 cm	22 a 25 cm	Ø 1,9 cm	130 kg



RECAMBIOS	REFERENCIA	C.I.	UDS
Contera Ø1,9	2001000	729611	1

Movilidad

- Expositores
- Muletilas
- Bastones
- Andadores
- Sillas de ruedas
- Objetivo
- Sujeción
- Accesorios
- Otros sillas



BASTONES SAFE - IN ANATOMICO SOFT

Ref.: Ver tabla C.I.: Ver tabla

FINANCIADO



Bastón con mango ergonómico y anatómico. Dispone de una bisagra en el brazaletes del antebrazo para facilitar la movilidad. Ajustable con 10 niveles de altura y 3 niveles entre empuñadura - codo. Sistema reflector trasero. Tornillo especial para aumentar la comodidad. Guarda lado*

MATERIAL	ALTURA	ALTURA	CONTERA	PESO MÁX
Aluminio polipropileno	75 a 97 cm	22 a 25 cm	Ø 1,9cm	125 kg



REFERENCIA	C.I.	* LADO	COLOR
11810	727564	Bilateral (PAR)	Negro
1185010	729321	Izquierdo	Azul
1185020	838283	Derecho	Azul
11850	727570	Bilateral (PAR)	Azul

RECAMBIOS	REFERENCIA	C.I.	UDS
Contera Ø1,9	2001000	729611	1

Guías Rápidas

- Andadores
- Sillas de ruedas

Higiene personal

Descanso

Alimentación Hogar

Rehabilitación

Cuidado de la salud

Cumplimiento terapéutico



WWW



150 años

grados de dependencia



Movilidad

- Expositores
- Muletilas
- Bastones
- Andadores
- Sillas de ruedas
- Objetivo
- Sujeción
- Accesorios
- Otros sillas

Guías Rápidas

- Andadores
- Sillas de ruedas

Higiene personal

Descanso

Alimentación Hogar

Rehabilitación

Cuidado de la salud

Cumplimiento terapéutico



WWW

FINANCIADO

BASTÓN PUÑO BLANDO TURQUESA (PAR)

Ref.: 150208 C.I.: 738115



Bastón cómodo con mango anatómico de polipropileno y elastómero inyectados. Modelo innovador que proporciona al usuario máximo confort y seguridad. Ajustable en altura mediante clip. Contera anti-ruído.



MATERIAL

Aluminio



ALTURA

77 a 98 cm



TUBO

2,2 cm



PESO MÁX

100 kg



Turquesa

RECAMBIOS	REFERENCIA	C.I.	UDS
Contera Ø2,2	1681022	728351	1

FINANCIADO

BASTÓN BIG 150 (PAR)

Ref.: 10610 C.I.: 727636



Bastón con brazaletes reforzados ajustable con 3 niveles de altura. Mango ergonómico. Sistema reflector. Tubo de aluminio muy ligero.



MATERIAL

Aluminio



ALTURA

108 cm



ALTURA

24 a 25 cm



TUBO

Ø 2,2 cm



PESO MÁX

150 kg



Negro

RECAMBIOS	REFERENCIA	C.I.	UDS
Contera Ø2,2	1681022	728351	1

MOVILIDAD BASTONES



150 años

grados de dependencia



BASTÓN QUADRÍPODE QUADRO

Ref.: 15510 C.I.: 727398

FINANCIADO



Bastón tetrápodo muy estable, con empuñadura estándar para adulto. Ajustable con 10 niveles de altura. Tornillo especial para aumentar la comodidad.



MATERIAL

Aluminio



ALTURA

67 a 89 cm



ALTURA

24 a 26,5 cm



CONTERA

Ø 1,9 cm



PESO MÁX

100 kg



Negro

RECAMBIOS	REFERENCIA	C.I.	UDS
Contera Ø1,9	2001000	729611	1

Movilidad

- Expositores
- Muletilas
- Bastones
- Andadores
- Sillas de ruedas
- Objetivo
- Sujeción
- Accesorios
- Otros sillas

Guías Rápidas

- Andadores
- Sillas de ruedas

Higiene personal

Descanso

Alimentación Hogar

Rehabilitación

Cuidado de la salud

Cumplimiento terapéutico



MULETA AXILAR QUICK'N EASY

Ref.: 1273010 C.I.: 727393

FINANCIADO



Muleta axilar con tapizado blando confortable para la axila. Tubo de aluminio regulable en altura y empuñadura ergonómica.



MATERIAL

Aluminio polipropileno



ALTURA

118 a 138 cm



ALTURA

68 a 91 cm



CONTERA

2,2 cm



PESO MÁX

130 kg



Negro

RECAMBIOS	REFERENCIA	C.I.	UDS
Contera BIG-FOOT Ø2,2 - 2,4	1681022	728351	1



WWW

MOVILIDAD BASTONES



150 años

grados de dependencia



Movilidad

- Expositores
- Muletilas
- Bastones
- Andadores
- Sillas de ruedas
- Objetivo
- Sujeción
- Accesorios
- Otros sillas

Guías Rápidas

- Andadores
- Sillas de ruedas

Higiene personal

Descanso

Alimentación Hogar

Rehabilitación

Cuidado de la salud

Cumplimiento terapéutico



WWW



MULETA AXILAR QUICK'N EASY SOFT - MEDIANA · ESTÁNDAR · ALTO ESPECIAL

Ref.: Ver tabla C.I.: Ver tabla

FINANCIADO



Muleta axilar con tapizado blando comfortable para la axila. Tubo de aluminio regulable en altura y empuñadura ergonómica. anti-ruído.

Ref.	C.I.	MATERIAL	ALTURA	ALTURA	CONTERA	PESO MÁX
1262010	827789	Aluminio	101 a 121 cm	58 a 81cm	Ø 2,2 cm	130 kg
1263010	827789	Aluminio	118 a 138 cm	68 a 91 cm	Ø 2,2 cm	130 kg
1264010	827789	Aluminio	136 a 156 cm	75 a 98 cm	Ø 2,2 cm	130 kg

GR I Azul y rojo Mediana Negro estándar/ alto especial

RECAMBIOS	REFERENCIA	C.I.	UDS
Contera BIG-FOOT Ø2,2 - 2,4	1681022	728351	1



ASIENTO DE PASEO

Ref.: U272 C.I.: 724738



Bastón-asiento de paseo con mango anatómico y asiento incorporado. Plegado muy cómodo. Conteras antideslizantes.

MATERIAL	ALTURA	ASIENTO-SUELO	DIMENSIONES	PESO MÁX
Aluminio	86,5 cm	50,8 cm	37 x 28,5 cm	93 kg

GR I Negro

MOVILIDAD BASTONES



150 años

grados de dependencia



BASTÓN INFANTIL FUN KIDS (PAR)

Ref.: 12295 C.I.: 727402 C.N. 164067.3

FINANCIADO



Bastón infantil con mango ergonómico y sistema reflector. Ajustable con 10 niveles de altura y 3 niveles entre empuñadura - antebrazo. Sistema de seguridad "antipistoneo".



MATERIAL

Aluminio



ALTURA

50 a 78 cm



ALTURA

16 a 21 cm



CONTERA

Ø 1,7 cm



PESO MÁX

100 kg



Multicolor

RECAMBIOS

Contera Ø1,7

REFERENCIA

2001010

C.I.

727634

UDS

1

Movilidad

- Expositores
- Muletilas
- Bastones
- Andadores
- Sillas de ruedas
- Objetivo
- Sujeción
- Accesorios
- Otros sillas

Guías Rápidas

- Andadores
- Sillas de ruedas

Higiene personal

Descanso

Alimentación Hogar

Rehabilitación

Cuidado de la salud

Cumplimiento terapéutico



BASTÓN INFANTIL SAFE IN KIDS (PAR)

Ref.: 1229510 C.I.: 727655

FINANCIADO



Bastón infantil con brazaletes de antebrazo casi cerrado. Mango ergonómico con sistema reflector. Ajustable con 10 niveles de altura y 3 niveles entre empuñadura - antebrazo. Sistema de seguridad "antipistoneo".



MATERIAL

Aluminio



ALTURA

50 a 78 cm



ALTURA

16 a 21 cm



CONTERA

Ø 1,7 cm



PESO MÁX

100 kg



Multicolor

RECAMBIOS

Contera Ø1,7

REFERENCIA

2001010

C.I.

727634

UDS

1





150 años

grados de dependencia



BASTÓN CUADRÍPODE INFANTIL QUADRO

Ref.: 15695 C.I.: 727766

FINANCIADO



Bastón de alta estabilidad gracias a su base de 4 patas. Ajustable con 10 niveles de altura y 3 niveles entre empuñadura-antebrazo. Control de la marcha silenciosa.



MATERIAL

Aluminio



ALTURA

65 a 88 cm



ALTURA

16 a 21 cm



CONTERA

Ø 1,9 cm



PESO MÁX

100 kg



Multicolor

RECAMBIOS

Contera Ø1,9

REFERENCIA

2001000

C.I.

729611

UDS

1

Movilidad

- Expositores
- Muletilas
- Bastones
- Andadores
- Sillas de ruedas
- Objetivo
- Sujeción
- Accesorios
- Otros sillas

Guías Rápidas

- Andadores
- Sillas de ruedas

Higiene personal

Descanso

Alimentación Hogar

Rehabilitación

Cuidado de la salud

Cumplimiento terapéutico



BASTÓN CUADRÍPODE INFANTIL QUADRO - AZUL · NEGRO

Ref.: ● 15350 C.I.: 727767 · ● 15310 C.I.: 727399

FINANCIADO



Bastón de alta estabilidad gracias a su base de 4 patas. Ajustable en altura. Control de la marcha silenciosa.



MATERIAL

Aluminio



ALTURA

63 a 86



TUBO

Ø 1,9 cm



PESO MÁX

100 kg



Azul



Negro

RECAMBIOS

Contera Ø1,9

REFERENCIA

2001000

C.I.

729611

UDS

1



WWW



150 años

grados
dependencia



CORDÓN SUJETA BASTÓN

Ref.: 519983 · C.I.: 737760



Cordón para sujetar los bastones colgado de la muñeca. Evita que la muletilla se caiga



CLIP SUJETA BASTÓN

Ref.: 460015 · C.I.: 737722



Clip soporte de bastón para apoyar sobre una superficie plana. No se pega, se mantiene en equilibrio por el peso del propio bastón o muletilla.



CONTERA NEGRA PLAYERA 1,8 CM (BASE 8 CM)

Ref.: 528943N · C.I.: 739353



Contera de base ancha de alta gama. Fabricada en caucho. Diseñada especialmente para desplazamientos por la arena de la playa y la orilla del mar. No es apta para otras superficies que no sea la arena de la playa.

Movilidad

- Expositores
- Muletillas
- Bastones
- Andadores
- Sillas de ruedas
- Objetivo
- Sujeción
- Accesorios
- Otros sillas

Guías Rápidas

- Andadores
- Sillas de ruedas

Higiene personal

Descanso

Alimentación Hogar

Rehabilitación

Cuidado de la salud

Cumplimiento terapéutico



WWW



150 años

grados
dependencia



Movilidad

- Expositores
- Muletillas
- Bastones
- Andadores
- Sillas de ruedas
- Objetivo
- Sujeción
- Accesorios
- Otros sillas

Guías Rápidas

- Andadores
- Sillas de ruedas

Higiene personal

Descanso

Alimentación Hogar

Rehabilitación

Cuidado de la salud

Cumplimiento terapéutico



WWW



CLIP MULETILLAS PLEGABLES

Ref.: 600087 · C.I.: 738189

Clip de sujeción para muletillas plegables



PROTECTOR DE MANOS BASTÓN INGLES (2UDS)

Ref.: 550947 · C.I.: 737884

Protector de neopreno para evitar rozaduras en las manos.





150 años

grados
dependencia



Movilidad

- Expositores
- Muletilas
- Bastones
- Andadores
- Sillas de ruedas
- Objetivo
- Sujeción
- Accesorios
- Otros sillas

Guías Rápidas

- Andadores
- Sillas de ruedas

Higiene personal

Descanso

Alimentación Hogar

Rehabilitación

Cuidado de la salud

Cumplimiento terapéutico



MOVILIDAD

ANDADORES



www



150 años

grados de dependencia



MOVILIDAD GUIA RÁPIDA ANDADORES

Movilidad

- Expositores
- Muletilas
- Bastones
- Andadores
- Sillas de ruedas
- Objetivo
- Sujeción
- Accesorios
- Otros sillas

Guías Rápidas

- Andadores
- Sillas de ruedas

Higiene personal

Descanso

Alimentación Hogar

Rehabilitación

Cuidado de la salud

Cumplimiento terapéutico

ANDADORES ROLLATOR ESTÁNDAR



Modelo	A500 PREMIUM	A500 PUSH CROMO	A060 KD	A221KD	A060	A221	U352	U351
Peso	8 Kg	6,5 Kg	5 kg	7 kg	7,1 kg	6,1 kg	7 kg	7 kg
Peso máximo usuario	100 Kg	100 Kg	136 kg	100 kg	136 kg	136 kg	110 kg	110 kg
Ancho	64 cm	60 cm	62 cm	60 cm	62 cm	60 cm	64 cm	59 cm

ANDADORES INTERIOR LIGERO
ANDADORES INTERIOR ROBUSTO



Modelo	AAL_B2	AAL_S2	AL 3G	A090	A130
Peso	2,5 Kg	3 Kg	2,8 kg	4,3 kg	4,5 kg
Peso máximo usuario	113 Kg	113 Kg	100 kg	110 kg	110 kg
Ancho	49 cm	52 cm	55 cm	55,5 cm	55 cm





150 años

grados de dependencia



MOVILIDAD GUIA RÁPIDA ANDADORES

ANDADORES ROLLATOR VIAJE



ANDADORES ROLLATOR LIGEROS
ANDADORES ESTRECHOS · BAJOS



Modelo	LUX 2 EN 1 A525C	LUX A525	LUX A530 MOVE	A060 SMART	CARRO COMPRA	CARRO COMPRA	MINI A511
Peso	9,3 Kg	8 kg	6,5 Kg	7,1 kg	5 kg	5 kg	6,5 kg
Peso máximo usuario	136 Kg	130 kg	100 Kg	120 kg	120 kg	120 kg	100 kg
Ancho	60 cm	62 cm	62 cm	50,4 cm	46 cm	42 cm	62 cm

ANDADORES INTERIOR DEAMBULACION



ANDADORES EXTERIOR INFANTIL



Modelo	U70	U68	U69 2	PLUTO T1	PLUTO T2
Peso	2,4 Kg	2,5 Kg	2,5 kg	8 kg	8,5kg
Peso máximo usuario	136 Kg	100 Kg	100 kg	60 kg	80 kg
Ancho	58 cm	50 cm	87 cm	64 cm	67 cm

Movilidad

- Expositores
- Muletilas
- Bastones
- Andadores
- Sillas de ruedas
- Objetivo
- Sujeción
- Accesorios
- Otros sillas

Guías Rápidas

- Andadores
- Sillas de ruedas

Higiene personal

Descanso

Alimentación Hogar

Rehabilitación

Cuidado de la salud

Cumplimiento terapéutico



WWW

MOVILIDAD ANDADORES ROLLATOR ESTÁNDAR



150 años

grados de dependencia



ANDADOR ROLLATOR PREMIUM A500

Ref.: 600126 C.I.: 737955

FINANCIADO

Andador de aluminio para exteriores ligero con 4 ruedas. Empuñaduras regulables en altura, asiento acolchado, regulable en altura, y cesta de tela. Plegable. Freno parking



ALTURA	LONGITUD	ANCHO	ANCHO ASIENTO	FONDO ASIENTO	ASIENTO - SUELO	PESO	PESO MÁX
81 a 98 cm	67 a 73 cm	64 cm	25 cm	37 cm	49 a 57 cm	8 kg	100 kg



Burdeos



Ruedas: delantera 20 cm · trasera 20,3 cm

ACCESORIOS Y RECAMBIOS	REFERENCIA	C.I.	UDS
Clip andador	600372	738895	1
Porta bastón	559187	738197	1
Rueda de repuesto 8	600126R01	738357	1
Palometa bloqueo mang	600126R02	738895	1
Clip	600126R04	825882	1
Freno	600126R05	831282	1
Manillar y freno rollator	600126R06	837389	1

Movilidad

- Expositores
- Muletilas
- Bastones
- Andadores
- Sillas de ruedas
- Objetivo
- Sujeción
- Accesorios
- Otros sillas



ANDADOR ROLLATOR PREMIUM PUSH CROMO A500

Ref.: 600396 C.I.: 737956

FINANCIADO

Andador de aluminio para exteriores ligero con 4 ruedas. Empuñaduras anatómicas con acabado termoplástico, regulables en altura. Asiento acolchado, y cesta de tela. Plegable. Freno por presión (Push).



ALTURA	LONGITUD	ANCHO	ANCHO ASIENTO	FONDO ASIENTO	ASIENTO - SUELO	PESO	PESO MÁX
82 a 98 cm	67 a 73 cm	60	33 cm	35 cm	52 a 59 cm	6,5 kg	100 kg



Negro

ACCESORIOS Y RECAMBIOS	REFERENCIA	C.I.	UDS
Clip andador	600372	738895	1
Porta bastón	559187	738197	1
Contera	RUBBER TIPS	830590	1

Guías Rápidas

- Andadores
- Sillas de ruedas

Higiene personal

Descanso

Alimentación Hogar

Rehabilitación

Cuidado de la salud

Cumplimiento terapéutico



WWW

MOVILIDAD ANDADORES ROLLATOR ESTÁNDAR



150 años

grados de dependencia



ANDADOR ROLLATOR ALUMINIO A060KD DESMONTABLE

Ref.: A060KD C.I.: 827611

FINANCIADO

Andador de aluminio ligero y ergonómico de 4 ruedas con bloqueo. Empuñaduras anatómicas para un mejor agarre, regulables en altura, asiento acolchado y cesta de tela. Plegable. Freno parking.



ALTURA

85 a 94 cm



LONGITUD

70 cm



ANCHO

62 cm



ANCHO ASIENTO

35 cm



FONDO ASIENTO

34 cm



ASIENTO - SUELO

56 cm



PESO

5 kg



PESO MÁX

136 kg



Burdeos

Movilidad

- Expositores
- Muletilas
- Bastones
- Andadores
- Sillas de ruedas
- Objetivo
- Sujeción
- Accesorios
- Otros sillas

Guías Rápidas

- Andadores
- Sillas de ruedas

Higiene personal

Descanso

Alimentación Hogar

Rehabilitación

Cuidado de la salud

Cumplimiento terapéutico



ANDADOR ROLLATOR ALUMINIO A221KD DESMONTABLE

Ref.: A221KD C.I.: 827609

FINANCIADO

Andador de aluminio ligero y ergonómico de 6 ruedas (2 delante y 4 detrás). Empuñaduras regulables en altura, asiento acolchado abatible y cesta de tela. Freno por presión (Push).



ALTURA

88 a 99 cm



LONGITUD

60 cm



ANCHO

60 cm



ANCHO ASIENTO

35 cm



FONDO ASIENTO

33 cm



ASIENTO - SUELO

57 cm



PESO

7 kg



PESO MÁX

100 kg



Burdeos



WWW

MOVILIDAD ANDADORES ROLLATOR ESTÁNDAR



150 años

grados de dependencia



ANDADOR ROLLATOR ALUMINIO STANDAR A060

Ref.: 493049 C.I.: 828502

FINANCIADO



Andador de aluminio ligero y ergonómico con 4 ruedas con bloqueo. Empuñaduras regulables en altura, asiento acolchado y cesta. Plegable. Freno parking.

ALTURA	LONGITUD	ANCHO	ANCHO ASIENTO	FONDO ASIENTO	ASIENTO - SUELO	PESO	PESO MÁX
85 a 94 cm	70 cm	62 cm	35 cm	34 cm	56 cm	7,1 kg	136 kg



Burdeos



Rueda delantera: 16 cm

ACCESORIOS Y RECAMBIOS	REFERENCIA	C.I.	UDS
Cesta metal	600009	737925	1
Rueda delantera	199456	737890	1
Rueda trasera	600031	737920	1
Maneta con freno izdo.	600008	737927	1
Maneta con freno dcho.	600021	737926	1



ANDADOR ROLLATOR A221

Ref.: 583658 C.I.: 828501

FINANCIADO



Andador de aluminio ligero y ergonómico con 6 ruedas. Empuñaduras regulables en altura, asiento acolchado y cesta. Freno por presión (Push).

ALTURA	LONGITUD	ANCHO	ANCHO ASIENTO	FONDO ASIENTO	ASIENTO - SUELO	PESO	PESO MÁX
88 a 99 cm	60 cm	60 cm	35 cm	33 cm	57 cm	6,1 kg	136 kg



Burdeos



Rueda delantera: 13 cm

ACCESORIOS Y RECAMBIOS	REFERENCIA	C.I.	UDS
Cesta metal	600010	737929	1
Rueda pequeña	600030	737902	1
Manillar	600032	737888	1
Portabastón	559187	738197	1
Contera gris andador	519363	737745	1

Movilidad

- Expositores
- Muletilas
- Bastones
- Andadores
- Sillas de ruedas
- Objetivo
- Sujeción
- Accesorios
- Otros sillas

Guías Rápidas

- Andadores
- Sillas de ruedas

Higiene personal

Descanso

Alimentación Hogar

Rehabilitación

Cuidado de la salud

Cumplimiento terapéutico



WWW

MOVILIDAD ANDADORES ROLLATOR LIGEROS



150 años

grados dependencia



Movilidad

- Expositores
- Muletilas
- Bastones
- Andadores
- Sillas de ruedas
- Objetivo
- Sujeción
- Accesorios
- Otros sillas

Guías Rápidas

- Andadores
- Sillas de ruedas

Higiene personal

Descanso

Alimentación Hogar

Rehabilitación

Cuidado de la salud

Cumplimiento terapéutico



WWW

ANDADOR ROLLATOR ALUMINIO STANDAR U352

Ref: U352 C.I.: 827089

FINANCIADO



Andador de aluminio ligero y ergonómico con 4 ruedas con bloqueo. Empuñaduras regulables en altura, asiento acolchado y cesta. Plegable. Freno parking.



ALTURA
82 a 92 cm



LONGITUD
76 cm



ANCHO
64 cm



ANCHO ASIENTO
35 cm



FONDO ASIENTO
34 cm



ASIENTO - SUELO
49 cm



PESO
7 kg



PESO MÁX
110 kg

GR II

Burdeos

ACCESORIOS Y RECAMBIOS	REFERENCIA	C.I.	UDS	ACCESORIOS Y RECAMBIOS	REFERENCIA	C.I.	UDS
Rueda	U351/352R01	830584	1	Cesta U351-U352	U352R05	830582	1
Pivote plástico	U351/352R03	830589	1	Tornillo fijación mango U352-U351	U352R06	830586	1
Rueda trasera para	U352R02	830585	1	Kit empuñaduras U351-U352	U352R07	830587	1
Asiento para	U352R03	830581	1	Freno de mano izquierdo	U352R08	830588	1
Freno de mano derecho	U352R04	830583	1				

ANDADOR ROLLATOR U351

Ref: U351 C.I.: 827090

FINANCIADO



Andador de aluminio ligero y ergonómico con 6 ruedas. Empuñaduras regulables en altura, asiento acolchado y cesta. Freno por presión (Push).



ALTURA
82 a 92 cm



LONGITUD
60 cm



ANCHO
59 cm



ANCHO ASIENTO
35 cm



FONDO ASIENTO
34 cm



ASIENTO - SUELO
49 cm



PESO
7 kg



PESO MÁX
110 kg

GR II

Burdeos

ACCESORIOS Y RECAMBIOS	REFERENCIA	C.I.	UDS
Rueda	U351/352R01	830584	1
Pivote plástico	U351/352R03	830589	1
Rueda trasera	U352R02	830585	1
Contera	RUBBER TIPS	830590	1
Cesta	U352R05	830582	1
Tornillo fijación mango	U352R06	830586	1
Kit empuñaduras	U352R07	830587	1

MOVILIDAD ANDADORES ROLLATOR ESPECIAL VIAJE



150 años

grados de dependencia



ANDADOR ROLLATOR LUX A525

Ref.: 251885 C.I.: 737953

FINANCIADO

Andador de aluminio ideal para viajes con 4 ruedas. Doble regulación en altura. Asiento y bolsa de tela. Plegable. Freno parking.



ALTURA	LONGITUD	ANCHO	ANCHO ASIENTO	FONDO ASIENTO	ASIENTO - SUELO	PESO	PESO MÁX
82 a 95 cm	66 cm	62 cm	46 cm	26 cm	56 cm	8 kg	130 kg



Ruedas: delantera 20,3 cm · trasera 20,3 cm

ACCESORIOS Y RECAMBIOS	REFERENCIA	C.I.	UDS
Clip andador	600372	738895	1
Portabastón	559187	738197	1

Movilidad

- Expositores
- Muletilas
- Bastones
- Andadores
- Sillas de ruedas
- Objetivo
- Sujeción
- Accesorios
- Otros sillas



ANDADOR ROLLATOR LUX 2 EN 1 A525C

Ref.: 600324 C.I.: 737682

FINANCIADO

Andador de aluminio ideal para viajes. Con doble funcionalidad : andador y silla de ruedas. Plegable. Freno parking.



ALTURA	LONGITUD	ANCHO	ANCHO ASIENTO	FONDO ASIENTO	ASIENTO - SUELO	PESO	PESO MÁX
84 a 97 cm	100 cm	60 cm	44 cm	31 cm	55 cm	9,3 kg	136 kg



Ruedas: delantera 20,3 cm · trasera 20,3 cm

Guías Rápidas

- Andadores
- Sillas de ruedas

Higiene personal

Descanso

Alimentación Hogar

Rehabilitación

Cuidado de la salud

Cumplimiento terapéutico



WWW

MOVILIDAD ANDADORES ROLLATOR LIGEROS · ESTRECHOS-BAJOS



150 años

grados dependencia



ANDADOR ROLLATOR LUX A530 MOVE

Ref.: A530 MOVE C.I.: 828492

FINANCIADO



Andador de aluminio ligero con 4 ruedas. Empuñaduras ergonómicas regulables en altura- Asiento, respaldo y bolsa de tela. Plegable. Freno parking.

ALTURA	LONGITUD	ANCHO	ANCHO ASIENTO	FONDO ASIENTO	ASIENTO - SUELO	PESO MÁX
76 a 95 cm	69 cm	58 cm	46 cm	25 cm	53 cm	136 kg



ACCESORIOS Y RECAMBIOS	REFERENCIA	C.I.	UDS	ACCESORIOS Y RECAMBIOS	REFERENCIA	C.I.	UDS
Ruedas frontales	REC A530 R1	829051	1	Placa freno derecha	REC A530 R8	829058	1
Ruedas traseras	REC A530 R2	829052	1	Asiento con cincha	REC A530 R9	829059	1
Soporte vuelco izquierdo	REC A530 R3	829053	1	Respaldo	REC A530 R10	829060	1
Soporte vuelco derecho	REC A530 R4	829054	1	Cesta	REC A530 R11	829061	1
Tornillo estrella	REC A530 R5	829055	1	Gancho	REC A530 R12	829062	1
Sujeta bastones	REC A530 R6	829056	1	Soporte	REC A530 R13	829063	1
Placa freno izquierda	REC A530 R7	829057	1	Freno completo Izdo.	REC A530 R14	833993	1
				Freno completo dcho.	REC A530 R15	833994	1



ANDADOR ROLLATOR ALUMINIO VERSIÓN REDUCIDA A060 SMART

Ref.: A060 SMART C.I.: 823907

FINANCIADO



Andador de aluminio ligero y ergonómico, 4 ruedas con bloqueo. Empuñaduras regulables en altura. Asiento acolchado y cesta. Plegable. Freno parking. Versión reducida del andador A060 smart, ideal para personas de estatura pequeña.

ALTURA	LONGITUD	ANCHO	ANCHO ASIENTO	FONDO ASIENTO	ASIENTO - SUELO	PESO	PESO MÁX
77,3 a 88,1 cm	65,5 cm	50,4 cm	25 cm	34 cm	52,5 cm	7,1 kg	120 kg



ACCESORIOS Y RECAMBIOS	REFERENCIA	C.I.	UDS
Cesta	REC A060 SMARTRO1	832374	1
Respaldo	REC A060 SMARTRO2	832375	1
Rueda delantera sin horquilla	REC A060 SMARTRO3	832376	1
Rueda delantera con horquilla	REC A060 SMARTRO4	832377	1
Horquilla plástico sin rueda	REC A060 SMARTRO5	832378	1

Movilidad

- Expositores
- Muletilas
- Bastones
- Andadores
- Sillas de ruedas
- Objetivo
- Sujeción
- Accesorios
- Otros sillas

Guías Rápidas

- Andadores
- Sillas de ruedas

Higiene personal

Descanso

Alimentación Hogar

Rehabilitación

Cuidado de la salud

Cumplimiento terapéutico



WWW

MOVILIDAD ANDADORES ESTRECHOS-BAJOS



150 años

grados de dependencia



CARRO COMPRA CON ASIENTO

Ref.: 600416 C.I.: 738050

FINANCIADO



Andador con 6 ruedas con 3 posiciones para su bloqueo. Doble función: andador y carro de la compra. Plegable. Freno en las ruedas traseras que se acciona mediante una varilla-palanca bajo el reposamanos.



ALTURA

89 cm



LONGITUD

48 cm



ANCHO

46 cm



ANCHO ASIENTO

33 cm



FONDO ASIENTO

31 cm



ASIENTO - SUELO

46 cm



PESO

5 kg



PESO MÁX

120 kg



Beige



Rueda delantera: 15 cm.



CARRO COMPRA CON ASIENTO

Ref.: 600417 C.I.: 739743

FINANCIADO



Andador de aluminio con 6 ruedas y 3 posiciones para su bloqueo. Doble función: andador y carro de la compra. Reposamanos regulable en altura con 3 posiciones. Plegable. Freno en las ruedas traseras que se acciona mediante una varilla-palanca bajo el reposamanos.



ALTURA

86 a 96 cm



LONGITUD

50 cm



ANCHO

42 cm



ANCHO ASIENTO

34 cm



FONDO ASIENTO

36 cm



ASIENTO - SUELO

46 cm



PESO

5 kg



PESO MÁX

120 kg



Negro

Movilidad

- Expositores
- Muletilas
- Bastones
- Andadores
- Sillas de ruedas
- Objetivo
- Sujeción
- Accesorios
- Otros sillas

Guías Rápidas

- Andadores
- Sillas de ruedas

Higiene personal

Descanso

Alimentación Hogar

Rehabilitación

Cuidado de la salud

Cumplimiento terapéutico



WWW

MOVILIDAD ANDADORES ROLLATOR ESTRECHOS-BAJOS · INTERIOR LIGERO



150 años

grados de dependencia



ANDADOR ROLLATOR MINI A511

Ref.: 600125 C.I.: 737954

FINANCIADO

Andador de acero para exteriores con 4 ruedas. Empuñaduras y asiento acolchado regulables en altura, cremallera porta llaves y cesta de tela. Plegable. Freno parking.



ALTURA	LONGITUD	ANCHO	ANCHO ASIENTO	FONDO ASIENTO	ASIENTO - SUELO	PESO	PESO MÁX
80 a 94 cm	70 cm	62 cm	35 cm	32 cm	52 a 59 cm	7,6 kg	136 kg



Azul



Ruedas delantera y trasera: 14,5 cm

ACCESORIOS Y RECAMBIOS	REFERENCIA	C.I.	UDS
Cesta textil	301330	738182	1

Movilidad

- Expositores
- Muletilas
- Bastones
- Andadores
- Sillas de ruedas
- Objetivo
- Sujeción
- Accesorios
- Otros sillas



ANDADOR DE ALUMINIO BÁSICO

Ref.: AAL_B2 C.I.: 822880

FINANCIADO

Andador de aluminio regulable en altura. Con 2 ruedas delanteras a cada lado. Puños con regulación independiente. Envío en pack de 2 unidades.



ALTURA	LONGITUD	ANCHO	PESO	PESO MÁX
87 a 92,5 cm	54 cm	49 cm	2,5 kg	113 kg



Azul



Contera: 2,5 cm



Rueda: 14,5 cm

ACCESORIOS Y RECAMBIOS	REFERENCIA	C.I.	UDS
Contera 2,5cm	AAL_B2 R1	826397	2
Recambio sujeción	AAL_B2 R2	826398	2
Recambio empuñaduras	AAL_B2 R3	826339	2
Kit de ruedas basculantes	AL 1G/AL3G-33	824895	1

Guías Rápidas

- Andadores
- Sillas de ruedas

Higiene personal

Descanso

Alimentación Hogar

Rehabilitación

Cuidado de la salud

Cumplimiento terapéutico



WWW

MOVILIDAD ANDADORES INTERIOR LIGERO



150 años

grados de dependencia



Movilidad

- Expositores
- Muletilas
- Bastones
- Andadores
- Sillas de ruedas
- Objetivo
- Sujeción
- Accesorios
- Otros sillas

Guías Rápidas

- Andadores
- Sillas de ruedas

Higiene personal

Descanso

Alimentación Hogar

Rehabilitación

Cuidado de la salud

Cumplimiento terapéutico



WWW

ANDADOR DE ALUMINIO CON ASIENTO

Ref.: AAL_S2 C.I.: 822881

FINANCIADO



Andador de aluminio regulable en altura. Asiento acolchado. Puños con forma ergonómica y regulación independiente. Plegable. Envío en pack 2 unidades.



ALTURA
88,5 a 97 cm



LONGITUD
59 cm



ANCHO
52 cm



PESO
3 kg



PESO MÁX
113 kg



Aluminio



Contera: 2,5 cm

ACCESORIOS Y RECAMBIOS	REFERENCIA	C.I.	UDS
Recambio rueda	AAL_S2 R1	826400	1
Recambio contera	AAL_S2 R2	826401	2
Recambio sujeción	AAL_S2 R3	826339	2
Recambio asiento	AAL_S2 R4	826403	1
Recambio enganche	AAL_S2 R5	826404	4
Recambio empuñaduras	AAL_S2 R6	826405	1
Kit de ruedas basculantes	AL 1G/AL3G-33	824895	1
Cesta textil	301330	738182	1

ANDADOR DE ALUMINIO CON ASIENTO

Ref.: AL 3G C.I.: 729697

FINANCIADO



Andador de aluminio regulable en altura. Con 2 ruedas delanteras a cada lado. Asiento regulable en altura. Puños con regulación independiente. Plegable y ligero. Envío en pack 2 unidades.



ALTURA
85 a 94,2 cm



LONGITUD
63,5 cm



ANCHO
55 cm



PESO
2,8 kg



PESO MÁX
100 kg



Azul



Contera: 2,2 cm



Rueda: 14,5 cm

ACCESORIOS Y RECAMBIOS	REFERENCIA	C.I.	UDS
Kit de ruedas basculantes	AL 1G/AL3G-33	824895	1
Cesta textil	301330	738182	1

MOVILIDAD ANDADORES INTERIOR LIGERO · INTERIOR ROBUSTO



150 años

grados de dependencia



ANDADOR DE ACERO CON ASIENTO A090

Ref.: 572388 C.I.: 737681

FINANCIADO

Andador de acero regulable en altura. Con asiento acolchado. Puños regulables en altura. Plegable.



ALTURA	LONGITUD	ANCHO	PESO	PESO MÁX
76 a 91 cm	60 cm	55,5 cm	4,3 kg	110 kg

GR II Azul Contera: 2,2 cm Rueda: 10 cm

ACCESORIOS Y RECAMBIOS	REFERENCIA	C.I.	UDS
Contera gris	460817	830307	2
Contera	RUBBER TIPS	830590	1
Rueda de recambio	301016	737948	1

Movilidad

- Expositores
- Muletillas
- Bastones
- Andadores
- Sillas de ruedas
- Objetivo
- Sujeción
- Accesorios
- Otros sillas



ANDADOR DE ACERO PLEGABLE CON RUEDAS A130

Ref.: 547414 C.I.: 737680

FINANCIADO

Andador de aluminio regulable en altura. Con cómodas empuñaduras de acabado termoplástico. Plegable.



ALTURA	LONGITUD	ANCHO	PESO	PESO MÁX
77 a 97 cm	67 cm	55 cm	4,5 kg	110 kg

GR II Gris Contera: 2 cm Rueda: 13 cm

ACCESORIOS Y RECAMBIOS	REFERENCIA	C.I.	UDS
Contera	RUBBER TIPS	830590	1

Guías Rápidas

- Andadores
- Sillas de ruedas

Higiene personal

Descanso

Alimentación Hogar

Rehabilitación

Cuidado de la salud

Cumplimiento terapéutico



WWW

MOVILIDAD ANDADORES INTERIOR ROBUSTO · DEAMBULACIÓN



150 años

grados de dependencia



ANDADOR DE ALUMINIO DE INCORPORACIÓN PLEGABLE 2 EN 1 - U70

Ref.: U70 C.I.: 739899

FINANCIADO



Andador de aluminio muy ligero. Regulable en altura a dos niveles. Regulación sencilla y sin herramientas. Diseño con doble propósito: dar soporte a la deambulación como andador de pasos y en la incorporación cuando se está sentado, gracias a sus empuñaduras secundarias.



ALTURA

77 a 94,8 cm



LONGITUD

45 cm



ANCHO

58 cm



PESO

2,4 kg



PESO MÁX

136 kg



Aluminio

Movilidad

- Expositores
- Muletilas
- Bastones
- Andadores
- Sillas de ruedas
- Objetivo
- Sujeción
- Accesorios
- Otros sillas



ANDADOR DE PASOS DE ALUMINIO - U68

Ref.: U68 C.I.: 827853 C.N.:164070.3

FINANCIADO



Andador de pasos de aluminio. Regulable en altura con 6 puntos de ajuste. Brazos articulados para desplazamiento de derecha a izquierda y viceversa. Plegable.



ALTURA

81 a 92 cm



LONGITUD

44,5 cm



ANCHO

50 cm



PESO

2,5 kg



PESO MÁX

100 kg



Aluminio  Contera: 2,5 cm

ACCESORIOS Y RECAMBIOS

Contera andador U68

REFERENCIA

U68 R 1"

C.I.

721224

UDS

1

Guías Rápidas

- Andadores
- Sillas de ruedas

Higiene personal

Descanso

Alimentación Hogar

Rehabilitación

Cuidado de la salud

Cumplimiento terapéutico



WWW

MOVILIDAD ANDADORES INTERIOR ROBUSTO · DEAMBULACIÓN



150 años

grados de dependencia



ANDADOR FIJO DE ALUMINIO

Ref.: U69 2 C.I.: 827854 C.N.: 164071.0

FINANCIADO

Andador de aluminio regulable en altura con 6 puntos de ajuste. Ruedas delanteras opcionales. Plegable.



ALTURA

81 a 92 cm



LONGITUD

54 cm



ANCHO

57 cm



PESO

2,5 kg



PESO MÁX

100 kg



Aluminio



Contera: 2,5 cm

ACCESORIOS Y RECAMBIOS	REFERENCIA	C.I.	UDS
Ruedas andador	U 69 3 PAR	718934	2
Contera andador U69	U69 R 1 1/8"	721223	1

Movilidad

- Expositores
- Muletilas
- Bastones
- Andadores
- Sillas de ruedas
- Objetivo
- Sujeción
- Accesorios
- Otros sillas

Guías Rápidas

- Andadores
- Sillas de ruedas

Higiene personal

Descanso

Alimentación Hogar

Rehabilitación

Cuidado de la salud

Cumplimiento terapéutico



WWW



150 años

grados de dependencia



ANDADOR POSTERIOR PLUTO T1

Ref.: 1870010 C.I.: 727488



Andador de aluminio posterior para niño con 4 ruedas macizas. Proporciona soporte por detrás y promueve una postura más rígida al caminar o estar de pie. Altura ajustable. Frenos en ruedas posteriores y frontales que determinan la posición.

ALTURA	LONGITUD	ANCHO	PESO	PESO MÁX
46 a 81 cm	81 cm	65 cm	8 kg	60 kg



ANDADOR POSTERIOR PLUTO T2

Ref.: 1870020 C.I.: 727558



Andador de aluminio posterior para niño / adolescente con 4 ruedas macizas. Proporciona soporte posterior y promueve una postura más rígida al caminar o estar de pie. Altura ajustable. Frenos en ruedas posteriores y frontales que determinan la posición.

ALTURA	LONGITUD	ANCHO	PESO	PESO MÁX
55 a 91 cm	86 cm	67 cm	8,5 kg	80 kg



Movilidad

- Expositores
- Muletilas
- Bastones
- Andadores
- Sillas de ruedas
- Objetivo
- Sujeción
- Accesorios
- Otros sillas

Guías Rápidas

- Andadores
- Sillas de ruedas

Higiene personal

Descanso

Alimentación Hogar

Rehabilitación

Cuidado de la salud

Cumplimiento terapéutico



WWW



150 años

grados
dependencia



Movilidad

- Expositores
- Mulettillas
- Bastones
- Andadores
- Sillas de ruedas
- Objetivo
- Sujeción
- Accesorios
- Otros sillas

Guías Rápidas

- Andadores
- Sillas de ruedas

Higiene personal

Descanso

Alimentación Hogar

Rehabilitación

Cuidado de la salud

Cumplimiento terapéutico



MOVILIDAD

SILLAS DE RUEDAS



www



MOVILIDAD GUIA RÁPIDA SILLAS DE RUEDAS



150 años

grados
dependencia



Movilidad

- Expositores
- Muletilas
- Bastones
- Andadores
- Sillas de ruedas
- Objetivo
- Sujeción
- Accesorios
- Otros sillas

Guías Rápidas

- Andadores
- Sillas de ruedas

Higiene personal

Descanso

Alimentación Hogar

Rehabilitación

Cuidado de la salud

Cumplimiento terapéutico

SILLAS RUEDAS BÁSICAS



Modelo	A200 Rueda pequeña	A200 Rueda grande	RAMBLA SR Rueda pequeña <small>*Consultar disponibilidad</small>	RAMBLA SR Rueda grande <small>*Consultar disponibilidad</small>
Peso	18 a 21 kg	18 a 21 Kg	16 kg	18,5 kg
Peso máximo usuario	130 kg	130 kg	125 kg	125 kg
Ancho asiento	40 · 43 · 46 cm	40 · 43 · 46 · 51 cm	41 · 43 · 45 · 47 cm	41 · 43 · 45 · 47 cm



www



150 años

grados
dependencia



Movilidad

- Expositores
- Muletilas
- Bastones
- Andadores
- Sillas de ruedas
- Objetivo
- Sujeción
- Accesorios
- Otros sillas

Guías Rápidas

- Andadores
- Sillas de ruedas

Higiene personal

Descanso

Alimentación Hogar

Rehabilitación

Cuidado de la salud

Cumplimiento terapéutico



MOVILIDAD

GUIA RÁPIDA SILLAS DE RUEDAS

SILLAS RUEDAS TRÁNSITO



Modelo	A500 Rueda pequeña	A500 Rueda grande	Silla de tránsito Rueda pequeña
Peso	15 kg	17,5 Kg	11,5 Kg
Peso máximo usuario	130 kg	130 Kg	115 Kg
Ancho asiento	40 · 43 · 46 cm	40 · 43 · 46 · 48 cm	43 cm



WWW

OBJETIVO DE LAS SILLAS DE RUEDAS

Una silla de ruedas es una silla que **permite el desplazamiento** de personas con problemas de locomoción.

Las principales funciones de las sillas de ruedas son el desplazamiento y posicionamiento de la persona que lo requiera, lo que permite **favorecer y facilitar el bienestar** de los usuarios/as y/o cuidadores/as, y su participación e inclusión social.

La correcta sedestación se alcanza utilizando un dispositivo con sus correctas dimensiones para el usuario en cuanto al asiento y respaldo, así como de altura de reposapiés, longitud del mismo y altura de asiento.



150 años

grados
dependencia



Movilidad

- Expositores
- Mulettillas
- Bastones
- Andadores
- Sillas de ruedas
- Objetivo
- Sujeción
- Accesorios
- Otros sillas

Guías Rápidas

- Andadores
- Sillas de ruedas

Higiene personal

Descanso

Alimentación Hogar

Rehabilitación

Cuidado de la salud

Cumplimiento terapéutico



WWW

ADAPTACIÓN DE LA SILLA DE RUEDAS AL USUARIO

Respaldo: Aporta soporte posterior al tronco y lo estabiliza. Parámetro: altura, 2,5 cm bajo escápulas, e inclinación (10°, etc.).

Asiento: Permite el apoyo necesario del cuerpo, influyendo en el soporte pélvico, el reparto de las presiones, y en la estabilidad del control postural, pudiendo ser flexible o rígido.

Parámetros: Anchura, altura y profundidad

TOMA DE MEDIDAS

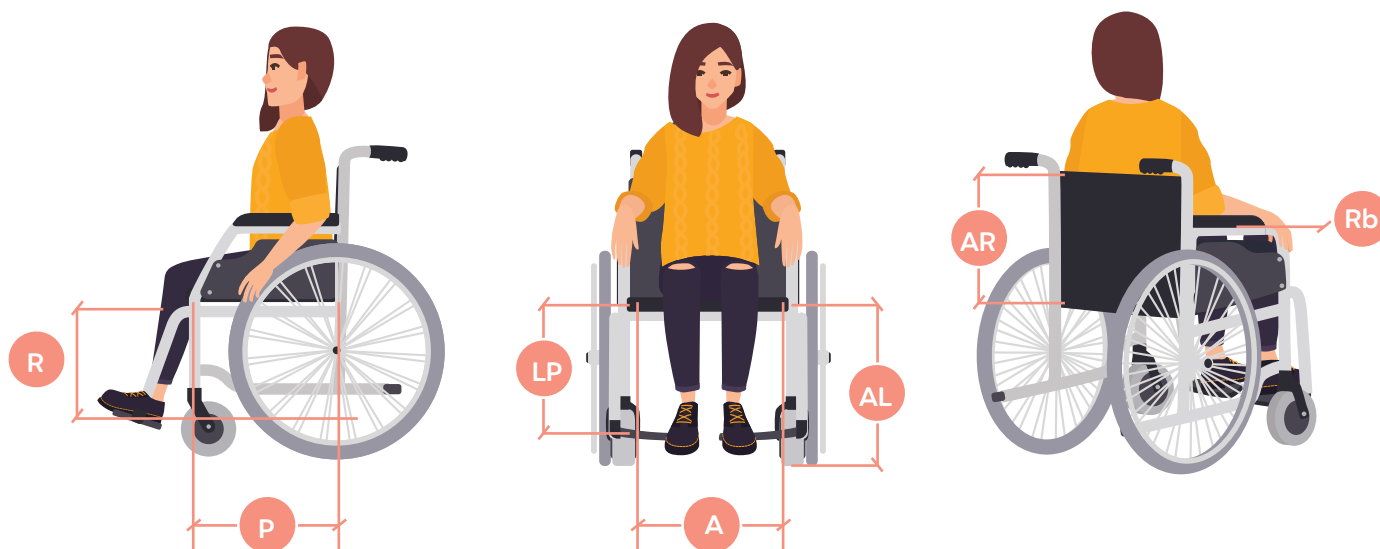
Anchura del asiento: A Medir la parte más ancha de la pelvis del usuario dejando 2 cm a cada lado para permitir utilización de prendas de ropa de abrigo y evitar roces.

Profundidad del asiento: P Su longitud será desde el final de la columna vertebral hasta el hueco poplíteo menos 2,5cm.

Altura del asiento: AL Medir la longitud de las piernas mas la distancia necesaria del suelo al reposapiés. (+7 cm aprox)

Longitud de las piernas: LP Determina la posición del **Reposapiés, R** Medir desde el hueco poplíteo hasta el borde inferior de la planta del pie incluyendo el zapato. Las rodillas deben estar dobladas a 90° y los pies descansar en el reposapiés. (Hay que tener en cuenta la altura del cojín del asiento). El reposapiés debe mantenerse aprox. a 7cm del suelo.

Altura respaldo: AR Si el usuario va a mover la silla por si mismo, la altura del respaldo debe quedar a 1-2 centímetros por debajo de los omoplatos para que pueda manipular correctamente los aros de empuje de las ruedas. (Hay que tener en cuenta la altura del cojín del asiento).



Reposabrazos. Rb Es el apoyo para el brazo. Sobre el mismo recae el codo y el antebrazo formando un ángulo de 90°.



150 años

grados
dependencia



Movilidad

- Expositores
- Muletillas
- Bastones
- Andadores
- Sillas de ruedas
- Objetivo
- Sujeción
- Accesorios
- Otros sillas

Guías Rápidas

- Andadores
- Sillas de ruedas

Higiene personal

Descanso

Alimentación Hogar

Rehabilitación

Cuidado de la salud

Cumplimiento terapéutico



MOVILIDAD SILLAS DE RUEDAS



150 años

grados de dependencia



SILLA DE RUEDAS DE ACERO A200 RUEDA PEQUEÑA

Ref.: [Ver tabla](#) C.I.: [Ver tabla](#)

FINANCIADO

Silla de ruedas de acero, manual, no autopropulsable y plegable. Reposabrazos abatibles y desmontables. Reposapiés abatibles y regulables. Ruedas delanteras y traseras macizas. Tapicería de nylon, ignífuga y lavable.



ACCESORIOS Y RECAMBIOS	REFERENCIA	C.I.
Asiento anatómico 43	AC SILLA 01	738402
Asieto anatómico 46	AC SILLA 02	738403
Asiento anatómico inodoro 43	AC SILLA 03	738400
Asiento anatómico inodoro 46	AC SILLA 04	738401
Respaldo anatómico 43	AC SILLA 05	738407
Respaldo anatómico 46	AC SILLA 06	738408
Reposacabezas estándar	600146	738175
Reposacabezas anatómico	600148	738173
Reposapiés elevable	185711	737951
Freno rueda grande	301522	737909
Freno rueda pequeña	265836	737910
Soporte bastón	559187	738197
Bolsa silla	599753	827925
Rueda trasera	573378	737937
Rueda delantera	467333	738056

Movilidad

- Expositores
- Muletilas
- Bastones
- Andadores
- Sillas de ruedas
- Objetivo
- Sujeción
- Accesorios
- Otros sillas

Guías Rápidas

- Andadores
- Sillas de ruedas

Higiene personal

Descanso

Alimentación Hogar

Rehabilitación

Cuidado de la salud

Cumplimiento terapéutico

REF.	C.I.	ALTURA	LONGITUD	ANCHO	PLEGADA	ANCHO ASIENTO	FONDO ASIENTO	ALTURA RESPALDO	ASIENTO - SUELO	PESO	PESO MÁX
467548	825185	92 cm	64 - 92 cm	57 cm	26 cm	40 cm	40 cm	46 cm	48 cm	15 kg	130 kg
467549	737977	92 cm	64 - 92 cm	58 cm	26 cm	43 cm	40 cm	46 cm	48 cm	15 kg	130 kg
467556	737978	92 cm	64 - 92 cm	62 cm	26 cm	46 cm	40 cm	46 cm	48 cm	15 kg	130 kg



Acero



Ruedas: delantera 20 cm · trasera 30 cm



MOVILIDAD SILLAS DE RUEDAS



SILLA DE RUEDAS DE ACERO A200 RUEDA GRANDE

Ref.: [Ver tabla](#) C.I.: [Ver tabla](#)

FINANCIADO

Silla de ruedas de acero, manual, autopropulsable y plegable. Reposabrazos abatibles y desmontables. Reposapiés abatibles y regulables. Ruedas delanteras y traseras macizas. Tapicería de nylon, ignífuga y lavable.



ACCESORIOS Y RECAMBIOS	REFERENCIA	C.I.
Asiento anatómico 43	AC SILLA 01	738402
Asieto anatómico 46	AC SILLA 02	738403
Asiento anatómico inodoro 43	AC SILLA 03	738400
Asiento anatómico inodoro 46	AC SILLA 04	738401
Respaldo anatómico 43	AC SILLA 05	738407
Respaldo anatómico 46	AC SILLA 06	738408
Reposacabezas estándar	600146	738175
Reposacabezas anatómico	600148	738173
Reposapiés elevable	185711	737951
Freno rueda grande	301522	737909
Freno rueda pequeña	265836	737910
Soporte bastón	559187	738197
Bolsa silla	599753	827925
Rueda trasera	600047	737936
Rueda delantera	467333	738056

REF.	C.I.	ALTURA	LONGITUD	ANCHO	PLEGADA	ANCHO ASIENTO	FONDO ASIENTO	ALTURA RESPALDO	ASIENTO - SUELO	PESO	PESO MÁX
467530	825183	92 cm	84 -104 cm	62 cm	28 cm	40 cm	40 cm	46 cm	48 cm	18 kg	130 kg
272527	737970	92 cm	84 -104 cm	62 cm	28 cm	43 cm	40 cm	46 cm	48 cm	18, 5 kg	130 kg
467531	737976	92 cm	84 -104 cm	64 cm	28 cm	46 cm	40 cm	46 cm	48 cm	18, 5 kg	130 kg
467532	825184	92 cm	84 -104 cm	68 cm	28 cm	51 cm	40 cm	46 cm	48 cm	21 kg	130 kg



Acero



Ruedas: delantera 20 cm · trasera 60 cm



150 años

grados dependencia



Movilidad

- Expositores
- Muletilas
- Bastones
- Andadores
- Sillas de ruedas
- Objetivo
- Sujeción
- Accesorios
- Otros sillas

Guías Rápidas

- Andadores
- Sillas de ruedas

Higiene personal

Descanso

Alimentación Hogar

Rehabilitación

Cuidado de la salud

Cumplimiento terapéutico



WWW

MOVILIDAD SILLAS DE RUEDAS



150 años

grados de dependencia



SILLA DE RUEDAS DE ACERO RAMBLA SR RUEDA PEQUEÑA

Ref.: Ver tabla C.I.: Ver tabla

*Consultar disponibilidad

FINANCIADO

Silla de ruedas de acero no autopropulsable, plegable con reposabrazos abatibles y extraíbles. Reposapiés abatibles y regulables en altura. Ruedas traseras de extracción rápida. Tapicería de nylon, ignífuga y lavable.



Movilidad

- Expositores
- Mulettillas
- Bastones
- Andadores
- Sillas de ruedas
- Objetivo
- Sujeción
- Accesorios
- Otros sillas

Guías Rápidas

- Andadores
- Sillas de ruedas

Higiene personal

Descanso

Alimentación Hogar

Rehabilitación

Cuidado de la salud

Cumplimiento terapéutico

REF.	C.I.	ALTURA	LONGITUD	ANCHO	ANCHO ASIENTO	FONDO ASIENTO	ALTURA RESPALDO	ASIENTO - SUELO	PESO	PESO MÁX
1405SR-19-41	839346	90 cm	101 cm	56 cm	41 cm	43 cm	43 cm	49 cm	16 kg	125 kg
1405SR-19-43	839347	90 cm	101 cm	58 cm	43 cm	43 cm	43 cm	49 cm	16 kg	125 kg
1405SR-19-45	839348	90 cm	101 cm	60 cm	45 cm	43 cm	43 cm	49 cm	16 kg	125 kg
1405SR-19-47	839349	90 cm	101 cm	62 cm	47 cm	43 cm	43 cm	49 cm	16 kg	125 kg



Negro



Acero



Ruedas: delantera 20 cm · trasera 30 cm



MOVILIDAD SILLAS DE RUEDAS



150 años

grados de dependencia



SILLA DE RUEDAS DE ACERO RAMBLA SR RUEDA GRANDE

Ref.: Ver tabla C.I.: Ver tabla

*Consultar disponibilidad

FINANCIADO

Silla de ruedas de acero autopropulsable, plegable con reposabrazos abatibles y extraíbles. Reposapiés abatibles y regulables en altura. Ruedas traseras de extracción rápida. Tapicería de nylon, ignífuga y lavable.



Movilidad

- Expositores
- Muletilas
- Bastones
- Andadores
- Sillas de ruedas
- Objetivo
- Sujeción
- Accesorios
- Otros sillas

Guías Rápidas

- Andadores
- Sillas de ruedas

Higiene personal

Descanso

Alimentación Hogar

Rehabilitación

Cuidado de la salud

Cumplimiento terapéutico

REF.	C.I.	ALTURA	LONGITUD	ANCHO	ANCHO ASIENTO	FONDO ASIENTO	ALTURA RESPALDO	ASIENTO - SUELO	PESO	PESO MÁX
1404SR-19-41	839342	90 cm	101 cm	59 cm	41 cm	43 cm	43 cm	49 cm	18,5 kg	125 kg
1404SR-19-43	839343	90 cm	101 cm	61 cm	43 cm	43 cm	43 cm	49 cm	18,5 kg	125 kg
1404SR-19-45	839344	90 cm	101 cm	63 cm	45 cm	43 cm	43 cm	49 cm	18,5 kg	125 kg
1404SR-19-47	839345	90 cm	101 cm	65 cm	47 cm	43 cm	43 cm	49 cm	18,5 kg	125 kg



Negro



Acero



Ruedas: delantera 20 cm · trasera 60 cm



MOVILIDAD SILLAS DE RUEDAS



SILLA DE RUEDAS LINUS 500 RUEDA PEQUEÑA 40 · 43 · 46 · 48 R/P

Ref.: Ver tabla C.I.: Ver tabla

FINANCIADO

Silla de ruedas de aluminio y acero, manual, no autopropulsable y plegable. Con reposabrazos abatibles y desmontables. Reposapiés abatibles y regulables. Ruedas delanteras y traseras macizas. Tapicería de nylon, ignífuga y lavable.



150 años

grados de dependencia



Movilidad

- Expositores
- Muletilas
- Bastones
- Andadores
- Sillas de ruedas
- Objetivo
- Sujeción
- Accesorios
- Otros sillas

Guías Rápidas

- Andadores
- Sillas de ruedas

Higiene personal

Descanso

Alimentación Hogar

Rehabilitación

Cuidado de la salud

Cumplimiento terapéutico



ACCESORIOS Y RECAMBIOS	REFERENCIA	C.I.
Asiento anatómico 43	AC SILLA 01	738402
Asiento anatómico 46	AC SILLA 02	738403
Asiento anatómico inodoro 43	AC SILLA 03	738400
Asiento anatómico inodoro 46	AC SILLA 04	738401
Respaldo anatómico 43	AC SILLA 05	738407
Respaldo anatómico 46	AC SILLA 06	738408
Reposacabezas estándar	600146	738175
Reposacabezas anatómico	600148	738173
Reposabrazos	600108	737670
Reposabrazos azul	600109	737915
Reposabrazos cromado	600110	737916
Reposapiés elevable	600112	737671
Ruedas antivuelco	600119	737672
Lateral plástico	600121	737912
Soporte bastón	559187	738197
Bolsa silla	599754	827925
Horquilla	600124	737911
Rueda trasera pequeña	600118	737935
Rueda delantera	600115	737933
Freno rueda grande	600122	737907
Freno rueda pequeña	600123	737908
Empuñadura	600120	737904



REF.	C.I.	ALTURA	LONGITUD	ANCHO	PLEGADA	ANCHO ASIENTO	FONDO ASIENTO	ALTURA RESPALDO	ASIENTO - SUELO	PESO	PESO MÁX	COLOR
156084	827332	93 cm	77 cm	56,5 cm	28 cm	40 cm	41 cm	46 cm	44 cm	15,5 kg	130 kg	Gris
156085	737968	93 cm	77 cm	59,5 cm	28 cm	43 cm	41 cm	46 cm	44 cm	15,5 kg	130 kg	Azul
600105	737973	93 cm	77 cm	59,5 cm	28 cm	43 cm	41 cm	46 cm	44 cm	15,5 kg	130 kg	Gris
209156	737975	93 cm	77 cm	59,5 cm	28 cm	46 cm	41 cm	46 cm	44 cm	15,5 kg	130 kg	Gris
600106	737974	93 cm	77 cm	62,5 cm	28 cm	46 cm	41 cm	46 cm	44 cm	15,5 kg	130 kg	Azul
600107	737969	93 cm	77 cm	65,5 cm	28 cm	48 cm	41 cm	46 cm	44 cm	15,5 kg	130 kg	Gris



Aluminio y acero



Ruedas: delantera 20 cm · trasera 30 cm



WWW

MOVILIDAD SILLAS DE RUEDAS



150 años

grados dependencia



SILLA DE RUEDAS LINUS 500 RUEDA GRANDE 40 · 43 · 46 · 48 R/G

Ref.: Ver tabla C.I.: Ver tabla

FINANCIADO

Silla de ruedas de aluminio y acero, manual, no autopropulsable y plegable. Con reposabrazos abatibles y desmontables. Reposapiés abatibles y regulables. Ruedas delanteras y traseras macizas. Rueda trasera con sistema "Quick Release" (fácil extracción pulsando un botón) Tapicería de nylon, ignífuga y lavable.



ACCESORIOS Y RECAMBIOS	REFERENCIA	C.I.
Asiento anatómico 43	AC SILLA 01	738402
Asieto anatómico 46	AC SILLA 02	738403
Asiento anatómico inodoro 43	AC SILLA 03	738400
Asiento anatómico inodoro 46	AC SILLA 04	738401
Respaldo anatómico 43	AC SILLA 05	738407
Respaldo anatómico 46	AC SILLA 06	738408
Reposacabezas estándar	600146	738175
Reposacabezas anatómico	600148	738173
Reposabrazos	600108	737670
Reposabrazos azul	600109	737915
Reposabrazos cromado	600110	737916
Reposapiés elevable	600112	737671
Ruedas antivuelco	600119	737672
Lateral plástico	600121	737912
Soporte bastón	559187	738197
Bolsa silla	599754	827925
Horquilla	600124	737911
Rueda delantera	600115	737933
Rueda trasera grande	600117	737934
Freno rueda grande	600122	737907
Freno rueda pequeña	600123	737908
Empuñadura	600120	737904

Movilidad

- Expositores
- Muletilas
- Bastones
- Andadores
- Sillas de ruedas
- Objetivo
- Sujeción
- Accesorios
- Otros sillas

Guías Rápidas

- Andadores
- Sillas de ruedas

Higiene personal

Descanso

Alimentación Hogar

Rehabilitación

Cuidado de la salud

Cumplimiento terapéutico

REF.	C.I.	ALTURA	LONGITUD	ANCHO	PLEGADA	ANCHO ASIENTO	FONDO ASIENTO	ALTURA RESPALDO	ASIENTO - SUELO	PESO	PESO MÁX	COLOR	FRENO ACOM-PAÑANTE
561026	827331	93 cm	84 cm	59 cm	30 cm	40 cm	41 cm	46 cm	44 cm	17,5 kg	130 kg	Gris	No
561027	737971	93 cm	84 cm	62 cm	30 cm	43 cm	41 cm	46 cm	44 cm	17,5 kg	130 kg	Gris	No
600101	737965	93 cm	84 cm	62 cm	30 cm	43 cm	41 cm	46 cm	44 cm	17,5 kg	130 kg	Azul	No
600413	738125	93 cm	84 cm	62 cm	30 cm	43 cm	41 cm	46 cm	44 cm	17,5 kg	130 kg	Gris	Si
600103	737967	93 cm	84 cm	65 cm	30 cm	46 cm	41 cm	46 cm	44 cm	17,5 kg	130 kg	Gris	No
600102	737966	93 cm	84 cm	65 cm	30 cm	46 cm	41 cm	46 cm	44 cm	17,5 kg	130 kg	Azul	No
600414	738085	93 cm	84 cm	65 cm	30 cm	46 cm	41 cm	46 cm	44 cm	17,5 kg	130 kg	Gris	Si
600104	737972	93 cm	84 cm	68 cm	30 cm	48 cm	41 cm	46 cm	44 cm	17,5 kg	130 kg	Gris	Si



Aluminio y acero



Ruedas: delantera 20 cm · trasera 60 cm



WWW

MOVILIDAD SILLAS DE RUEDAS



SILLA DE RUEDAS DE TRÁNSITO PRIM 43 R/P

Ref: SILLA 43RP TRANS C.I.: 823543

FINANCIADO

Silla de ruedas de de tránsito indicada para realizar desplazamientos cortos. Reposapiés y respaldo abatibles. Fácil plegado gracias a sus características y dimensiones. Apta para desplazamientos fuera del domicilio y para la transferencia cama-silla/ baño. Con radio de giro reducido para facilitar los desplazamientos en interiores . Empuñadura anatómica para facilitar el agarre del acompañante. Dispone de freno de acompañante con sistema de bloqueo incorporado. Cinturón de seguridad incorporado de serie. Banda reposapiernas de serie para un transporte más seguro en caso de pacientes con menos control. Protector de ropa incorporado de serie.



150 años

grados dependencia



Movilidad

- Expositores
- Muletilas
- Bastones
- Andadores
- Sillas de ruedas
- Objetivo
- Sujeción
- Accesorios
- Otros sillas

Guías Rápidas

- Andadores
- Sillas de ruedas

Higiene personal

Descanso

Alimentación Hogar

Rehabilitación

Cuidado de la salud

Cumplimiento terapéutico



ALTURA

LONGITUD

ANCHO

PLEGADA

ANCHO ASIENTO

FONDO ASIENTO

PESO

PESO MÁX

FRENO ACOMPAÑANTE

92 cm

62 cm

55,5 cm

25 cm

43 cm

40 cm

11,5 kg

115 kg

Si



Gris



Aluminio



Ruedas: delantera 20 cm





150 años

grados de dependencia



CHALECO CON CREMALLERA

Ref.: [Ver tabla](#) C.I.: [Ver tabla](#)

FINANCIADO



Chaleco de sujeción **con cremallera**, cómodo y acolchado. De fácil ajuste y con un sistema de cierre por colores. Fabricado en material antibacteriano, transpirable y de fácil limpieza. Impermeable.



REF.	C.I.	TALLA	PERÍMETRO PERSONA Y SILLA
1850CH-SM	839015	S / M	85 - 165 CM
1850CH-LXL	839016	L / XL	95 - 179 CM



CHALECO CERRADO

Ref.: [Ver tabla](#) C.I.: [Ver tabla](#)

FINANCIADO



Chaleco de sujeción **cerrado**, cómodo y acolchado. De fácil ajuste y con un sistema de cierre por colores. Fabricado en material antibacteriano, transpirable y de fácil limpieza. Impermeable.



REF.	C.I.	TALLA	PERÍMETRO PERSONA Y SILLA
1852CH-SM	839017	S / M	85 - 165 CM
1852CH-LXL	839018	L / XL	95 - 179 CM



CHALECO PERINEAL COMPLETO

Ref.: [Ver tabla](#) C.I.: [Ver tabla](#)



Chaleco de sujeción **perineal completo**, cómodo y acolchado. De fácil ajuste y con un sistema de cierre por colores. Fabricado en material antibacteriano, transpirable y de fácil limpieza. Impermeable.



REF.	C.I.	TALLA	PERÍMETRO PERSONA Y SILLA
1854CH-SM	839020	S / M	85 - 165 CM
1854CH-LXL	839021	L / XL	95 - 179 CM



Movilidad

- Expositores
- Muletilas
- Bastones
- Andadores
- Sillas de ruedas
- Objetivo
- Sujeción
- Accesorios
- Otros sillas

Guías Rápidas

- Andadores
- Sillas de ruedas

Higiene personal

Descanso

Alimentación Hogar

Rehabilitación

Cuidado de la salud

Cumplimiento terapéutico



WWW



150 años

grados
dependencia



CINTURÓN BÁSICO

Ref.: [Ver tabla](#) C.I.: [Ver tabla](#)



Cinturón de sujeción **básico**, cómodo y acolchado. De fácil ajuste y con un sistema de cierre por colores. Fabricado en material antibacteriano, transpirable y de fácil limpieza.



REF.	C.I.	TALLA	PERÍMETRO PERSONA Y SILLA
1856CH-SM	839022	S / M	85 - 165 CM
1856CH-LXL	839023	L / XL	95 - 179 CM



CINTURÓN PERINEAL

Ref.: [Ver tabla](#) C.I.: [Ver tabla](#)



Cinturón de sujeción **perineal**, cómodo y acolchado. De fácil ajuste y con un sistema de cierre por colores. Fabricado en material antibacteriano, transpirable y de fácil limpieza.



REF.	C.I.	TALLA	PERÍMETRO PERSONA Y SILLA
1858CH-SM	839024	S / M	85 - 165 CM
1858CH-LXL	839025	L / XL	95 - 179 CM



ABDUCTOR DE PIERNAS

Ref.: [Ver tabla](#) C.I.: [Ver tabla](#)



Abductor de sujeción de **piernas**, cómodo y acolchado. De fácil ajuste y con un sistema de cierre por colores. Fabricado en material antibacteriano, transpirable y de fácil limpieza.



REF.	C.I.	TALLA	PERÍMETRO PERSONA Y SILLA
1860CH-SM	839026	S / M	85 - 165 CM
1860CH-LXL	839027	L / XL	95 - 179 CM



Movilidad

- Expositores
- Muletilas
- Bastones
- Andadores
- Sillas de ruedas
- Objetivo
- Sujeción
- Accesorios
- Otros sillas

Guías Rápidas

- Andadores
- Sillas de ruedas

Higiene personal

Descanso

Alimentación Hogar

Rehabilitación

Cuidado de la salud

Cumplimiento terapéutico



WWW



150 años

grados de dependencia



ARNES DE MUÑECA

Ref.: 1865CH C.I.: 839028



Arnés de sujeción de muñeca.

ACCESORIOS	REFERENCIA	C.I.	UDS
Alargador de cincha	1858AC	839029	1



Movilidad

- Expositores
- Muletilas
- Bastones
- Andadores
- Sillas de ruedas
- Objetivo
- Sujeción
- Accesorios
- Otros sillas



DISCO DE TRANSFERENCIA DE PIE

Ref.: U177 C.I.: 721609 C.N.: 164032.1

FINANCIADO



Disco con sistema de giro que proporciona una rotación de 360° para facilitar la transferencia.

MATERIAL	Ø DISCO	PESO	PESO MÁX
Plástico	40,5 cm	1 Kg	115 kg



Guías Rápidas

- Andadores
- Sillas de ruedas

Higiene personal

Descanso

Alimentación Hogar

Rehabilitación

Cuidado de la salud

Cumplimiento terapéutico



WWW



150 años

grados
dependencia



Higiene personal

- Ducha / WC
- Ducha
- Ducha · Baño
- WC
- Alzas inodoro
- Apoyo WC
- Incontinencia
- Accesorios

Guía Rápida

Sillas ducha/WC

Movilidad

Descanso

Alimentación Hogar

Rehabilitación

Cuidado de la salud

Cumplimiento terapéutico



HIGIENE PERSONAL

DUCHA · WC
INCONTINENCIA



www



150 años

grados
dependencia
GR I GR II GR III

Higiene personal

- Ducha / WC
- Ducha
- Ducha · Baño
- WC
- Alzas inodoro
- Apoyo WC
- Incontinencia
- Accesorios

Guía Rápida

Sillas ducha/WC

- Movilidad
- Descanso
- Alimentación Hogar
- Rehabilitación
- Cuidado de la salud
- Cumplimiento terapéutico



HIGIENE PERSONAL GUÍA RÁPIDA SILLAS DUCHA Y WC

SILLAS DUCHA Y WC



Modelo	BONN	REPOSABRAZOS ABATIBLES	REPOSAPIÉS ABATIBLES	GENF	BERLIN
Peso	14,5 Kg	13,5 Kg	7,9 kg	24 kg	15,9 kg
Peso máximo usuario	130 Kg	120 Kg	120 kg	130 kg	130 kg
Ancho asiento	45 cm	44 cm	41 cm	46 cm	44 cm





HIGIENE PERSONAL GUÍA RÁPIDA SILLAS DUCHA Y WC



150 años

grados
dependencia



Higiene personal

- Ducha / WC
- Ducha
- Ducha · Baño
- WC
- Alzas inodoro
- Apoyo WC
- Incontinencia
- Accesorios

Guía Rápida

Sillas ducha/WC

Movilidad

Descanso

Alimentación Hogar

Rehabilitación

Cuidado de la salud

Cumplimiento terapéutico



www



ERFURT

DENVER

BONN INFANTIL

AUGSBURG INFANTIL

LYON

11,9 kg

19 kg

24 kg

14,5 kg

17,3 kg

130 kg

130 kg

175 kg

130 kg

80 kg

46 cm

58 cm

46 cm

46 cm

40 cm



HIGIENE PERSONAL DUCHA · WC



150 años

grados de dependencia



SILLA DUCHA PLEGABLE

Ref.: U360 C.I.: 830500



Silla de ducha plegable y desmontable. Estructura de aluminio y asiento moldeado en plástico PE. Con reposabrazos y reposapiés plegables y abatibles para facilitar la transferencia. Ruedas delanteras con frenos para garantizar una óptima estabilidad y seguridad a la hora del aseo. Fácil de transportar.



MATERIAL DIMENSIONES ANCHO ASIENTO PESO MÁX

Aluminio 55 x 75 x 88 cm 44 cm 100 Kg
Plástico



Blanco

Higiene personal

- Ducha / WC
- Ducha
- Ducha · Baño WC
- Alzas inodoro
- Apoyo WC
- Incontinencia
- Accesorios



SILLA DUCHA/WC BONN

Ref.: 3435400 C.I.: 838561



Silla de ducha/WC de aluminio con asiento acolchado e inodoro incorporado con portacubos extraíble. Cuenta con respaldo ergonómico y reposabrazos abatibles. Reposapiés desmontable, abatible y regulable en altura. 4 ruedas pivotantes de 5 pulgadas con freno de estacionamiento/direccional. Fácil de limpiar y desinfectar.



DIMENSIONES TOTALES ANCHO ASIENTO FONDO ASIENTO ASIENTO - SUELO PESO PESO MÁX

56 x 87 x 101 cm 45 cm 45 cm 53 cm 14,5 kg 130 kg



Gris y azul

ACCESORIOS Y RECAMBIOS	REFERENCIA	C.I.
Orinal Rebotec	30100REB	728910

Guía Rápida

Sillas ducha/WC

Movilidad

Descanso

Alimentación Hogar

Rehabilitación

Cuidado de la salud

Cumplimiento terapéutico



WWW



150 años

grados de dependencia



Higiene personal

- Ducha / WC
- Ducha
- Ducha · Baño
- WC
- Alzas inodoro
- Apoyo WC
- Incontinencia
- Accesorios

Guía Rápida

Sillas ducha/WC

Movilidad

Descanso

Alimentación Hogar

Rehabilitación

Cuidado de la salud

Cumplimiento terapéutico



WWW

SILLA DUCHA/WC CON REPOSABRAZOS ABATIBLES

Ref.: 228172 C.I.: 737962



Silla de ducha/WC con inodoro incorporado en asiento. Reposapiés de PV desmontables y regulables en altura. Reposabrazos de PV abatibles. Con freno en las ruedas traseras.

MATERIAL	DIMENSIONES	ALTO	ASIENTO - SUELO	ASIENTO	PESO	PESO MÁX
Aluminio Plástico	56 x 93 cm	99 a 104 cm	53 a 57cm	44 X 43 cm	13,45Kg	120 Kg



SILLA DUCHA/WC CON REPOSAPIÉS ABATIBLES

Ref.: 266578 C.I.: 737961



Silla de ducha/WC con asiento acolchado e inodoro acoplado. Reposapiés abatible y 4 ruedas con frenos. Apta para colocarse sobre el inodoro.

MATERIAL	DIMENSIONES	ASIENTO	ASIENTO - SUELO	PESO	PESO MÁX
Aluminio Plástico	57 x 83 x 95 cm	41 x 39 cm	58 cm	7,90 Kg	120 Kg



WWW

HIGIENE PERSONAL DUCHA · WC



150 años

grados de dependencia



SILLA DUCHA/WC GENF

Ref: 34654 C.I.: 839362



Silla de ducha/WC de aluminio con asiento acolchado en herradura. Puede usarse en el inodoro o colocar un orinal (no incluido). Con dos ruedas grandes 60 cm con frenos manuales. Cuenta con respaldo ergonómico y reposabrazos abatibles. Reposapiés desmontable, abatible y regulable en altura. Fácil de limpiar y desinfectar.

DIMENSIONES TOTALES	ANCHO ASIENTO	FONDO ASIENTO	ASIENTO - SUELO	PESO	PESO MÁX
71 x 95 x 101 cm	46 cm	45 cm	52 cm	24 kg	130 kg



ACCESORIOS Y RECAMBIOS	REFERENCIA	C.I.
Orinal Rebotec	30100REB	728910

Higiene personal

- Ducha / WC
- Ducha
- Ducha · Baño WC
- Alzas inodoro
- Apoyo WC
- Incontinencia
- Accesorios



SILLA DUCHA/WC BERLÍN

Ref: 34454 C.I.: 727807



Silla de ducha/WC de aluminio con asiento acolchado en forma de herradura con apertura inferior para higiene íntima. Puede usarse en el inodoro o colocar un orinal (no incluido). Con 4 ruedas giratorias, las dos traseras con freno de estacionamiento. Cuenta con respaldo ergonómico y reposabrazos abatibles. Reposapiés desmontable y regulable en altura. Fácil de limpiar y desinfectar.

DIMENSIONES TOTALES	ANCHO ASIENTO	FONDO ASIENTO	ASIENTO - SUELO	PESO	PESO MÁX
56 x 87 x 101 cm	46 cm	45 cm	55 cm	15,9 kg	130 kg



ACCESORIOS Y RECAMBIOS	REFERENCIA	C.I.
Orinal Rebotec	30100REB	728910

Guía Rápida

Sillas ducha/WC

Movilidad

Descanso

Alimentación Hogar

Rehabilitación

Cuidado de la salud

Cumplimiento terapéutico



WWW

HIGIENE PERSONAL DUCHA · WC



150 años

grados de dependencia



Higiene personal

- Ducha / WC
- Ducha
- Ducha · Baño WC
- Alzas inodoro
- Apoyo WC
- Incontinencia
- Accesorios

Guía Rápida

Sillas ducha/WC

Movilidad

Descanso

Alimentación Hogar

Rehabilitación

Cuidado de la salud

Cumplimiento terapéutico



WWW

SILLA DUCHA/WC ERFURT

Ref: 33454 C.I.: 727739 C.N.: 164159.9



Silla de ducha/WC de aluminio. Asiento acolchado con forma de herradura con apertura inferior para la higiene íntima. Puede usarse en el inodoro o colocar un orinal (no incluido). Con 4 ruedas giratorias, las dos traseras con freno de estacionamiento. Cuenta con respaldo ergonómico y reposabrazos abatibles. Reposapiés desmontable y regulable en altura. Fácil de limpiar y desinfectar.

DIMENSIONES TOTALES	ANCHO ASIENTO	FONDO ASIENTO	ASIENTO - SUELO	PESO	PESO MÁX
56 x 87 x 101 cm	46 cm	45 cm	53 cm	11,9 kg	130 kg



ACCESORIOS Y RECAMBIOS	REFERENCIA	C.I.
Orinal Rebotec	30100REB	728910

SILLA DUCHA/WC DENVER

Ref: 36054 C.I.: 727812



Silla de ducha/WC de aluminio. Asiento y respaldo acolchados con forma de herradura con apertura inferior para la higiene íntima. Puede usarse en el inodoro o colocar un orinal (no incluido). 4 ruedas giratorias, las dos traseras con freno de estacionamiento. Respaldo ergonómico y reposabrazos abatibles. Reposapiés desmontable y regulable en altura. Fácil de limpiar y desinfectar.

DIMENSIONES TOTALES	ANCHO ASIENTO	FONDO ASIENTO	ASIENTO - SUELO	PESO	PESO MÁX
69 x 91 cm	57 cm	47 cm	57 cm	19 kg	175 kg



ACCESORIOS Y RECAMBIOS	REFERENCIA	C.I.
Orinal Rebotec	30100REB	728910

HIGIENE PERSONAL DUCHA · WC



150 años

grados
dependencia



Higiene personal

Ducha / WC
Ducha
Ducha · Baño
WC
Alzas inodoro
Apoyo WC
Incontinencia
Accesorios

Guía Rápida

Sillas ducha/WC

Movilidad

Descanso

Alimentación Hogar

Rehabilitación

Cuidado de la salud

Cumplimiento terapéutico



WWW

SILLA DUCHA/WC BONN INFANTIL

Ref.: 34397 C.I.: 831039



Silla de ducha/WC de aluminio. Asiento acolchado con forma de herradura con apertura inferior para la higiene íntima. Puede usarse en el inodoro o colocar un orinal (no incluido). 4 ruedas giratorias, las dos traseras con freno de estacionamiento. Respaldo ergonómico y reposabrazos abatibles. Reposapiés desmontable y regulable en altura. Fácil de limpiar y desinfectar.

DIMENSIONES TOTALES	ANCHO ASIENTO	FONDO ASIENTO	ASIENTO - SUELO	PESO	PESO MÁX
56 x 87 x 101 cm	46 cm	45 cm	53 cm	14,5 kg	130 kg



ACCESORIOS Y RECAMBIOS	REFERENCIA	C.I.
Orinal Rebotec	30100REB	728910

SILLA DUCHA/WC AUGSBURG INFANTIL

Ref.: 3390497 C.I.: 727811



Silla de ducha/WC de aluminio. Asiento y respaldo acolchados en forma de herradura con apertura inferior para la higiene íntima. Puede usarse en el inodoro o colocar un orinal (no incluido). 4 ruedas giratorias, las dos traseras con freno de estacionamiento. Respaldo ergonómico y reposabrazos abatibles. Reposapiés desmontable y regulable en altura. Fácil de limpiar y desinfectar.

DIMENSIONES TOTALES	ANCHO ASIENTO	FONDO ASIENTO	ASIENTO - SUELO	PESO	PESO MÁX
53 x 87 cm	40 cm	35 cm	54 cm	17,3 kg	80 kg



ACCESORIOS Y RECAMBIOS	REFERENCIA	C.I.
Orinal Rebotec	30100REB	728910



150 años

grados de dependencia



Higiene personal

- Ducha / WC
- Ducha
- Ducha · Baño
- WC
- Alzas inodoro
- Apoyo WC
- Incontinencia
- Accesorios

Guía Rápida

Sillas ducha/WC

Movilidad

Descanso

Alimentación Hogar

Rehabilitación

Cuidado de la salud

Cumplimiento terapéutico

SILLA DUCHA/WC CON RESPALDO Y REPOSABRAZOS LYON CON Y SIN ORINAL

Ref.: 3620031 C.I.: 827205 (Con orinal) Ref.: 3620030 · C.I.: 727400 (sin orinal)



Silla de ducha con respaldo ajustable en 7 niveles de altura. Puede utilizarse también en el inodoro. Desmontable.

MATERIAL	DIMENSIONES	ALTO	PESO	PESO MÁX
Aluminio plástico	46 x 40 cm	42 a 57 cm	5 kg	130 kg

GR II Blanco y gris

ACCESORIOS Y RECAMBIOS	REFERENCIA	C.I.
Orinal Rebotec	30100REB	728910



HIGIENE PERSONAL DUCHA



150 años

grados de dependencia



Higiene personal

- Ducha / WC
- Ducha
- Ducha · Baño WC
- Alzas inodoro
- Apoyo WC
- Incontinencia
- Accesorios

Guía Rápida

Sillas ducha/WC

Movilidad

Descanso

Alimentación Hogar

Rehabilitación

Cuidado de la salud

Cumplimiento terapéutico



WWW



SILLA DE BAÑO CON RESPALDO Y REPOSABRAZOS - A197

Ref.: 300686 C.I.: 737696



Silla de ducha con patas regulables en altura y brazos para una mayor seguridad. Asiento con agujeros de drenaje que facilitan el aclarado. Respaldo desmontable con asidero.



MATERIAL

DIMENSIONES

ALTO

PESO

PESO MÁX

Aluminio
Plástico

40 x 33 cm

42 a 55 cm

3,2 Kg

120 Kg



Blanco



SILLA REGULABLE CON RESPALDO Y ASIENTO ACOLCHADO

Ref.: U347 C.I.: 727675



Silla de ducha con respaldo y asideros. Con patas regulables en altura y conteras antideslizantes. Respaldo y asiento almohadillados en espuma EVA azul que proporcionan mayor confort. Asiento con agujeros de drenaje que facilitan el aclarado.



MATERIAL

DIMENSIONES

ALTO

PESO

PESO MÁX

Plástico
Espuma
EVA

42 x 29 cm

35 a 50 cm

3,3 Kg

130 Kg



Blanco y azul

HIGIENE PERSONAL DUCHA



150 años

grados de dependencia



Higiene personal

- Ducha / WC
- Ducha
- Ducha · Baño
- WC
- Alzas inodoro
- Apoyo WC
- Incontinencia
- Accesorios

Guía Rápida

Sillas ducha/WC

Movilidad

Descanso

Alimentación Hogar

Rehabilitación

Cuidado de la salud

Cumplimiento terapéutico



WWW



SILLA DE DUCHA CON RESPALDO

Ref.: B1040N C.I.: 739084



Silla de ducha con respaldo, patas regulables en altura y conteras con ventosa. Asiento rugoso con asideros y agujeros de drenaje que facilitan el aclarado.



MATERIAL	DIMENSIONES	ALTO	PESO	PESO MÁX
Aluminio Plástico	49 x 44,5 cm	36 a 46 cm	1,7 Kg	90 Kg



Blanco



SILLA DUCHA CON RESPALDO Y REPOSABRAZOS NIZZA

Ref.: 3630030 C.I.: 838497



Silla de ducha con respaldo, de tacto agradable para la piel. Asiento diseñado en forma de U para favorecer la higiene íntima. Patas regulables en 7 niveles de altura. Requiere de un espacio mínimo de 51 x 53 cm para su colocación. Fabricada en plástico y aluminio de larga durabilidad.



MATERIAL	DIMENSIONES	ALTO	PESO	PESO MÁX
Aluminio Plástico	53 x 42 cm	42 a 57 cm	4,8 Kg	130 Kg



Blanco

ACCESORIOS Y RECAMBIOS	REFERENCIA	C.I.
Orinal Rebotec	30100REB	728910

HIGIENE PERSONAL DUCHA



150 años

grados de dependencia



SILLA DUCHA EN HERRADURA CON RESPALDO

Ref.: U213 C.I.: 727855



Silla de ducha con respaldo diseñada en forma de U para favorecer la higiene íntima. Con patas regulables en 5 niveles de altura. Asiento con agujeros de drenaje que facilitan el aclarado. Respaldo con asidero.



MATERIAL	DIMENSIONES	ALTO	PESO	PESO MÁX
Plástico	40,5 x 43cm	71 a 81 cm	2,6 kg	136 Kg



Blanco

Higiene personal

- Ducha / WC
- Ducha
- Ducha · Baño
- WC
- Alzas inodoro
- Apoyo WC
- Incontinencia
- Accesorios



SILLA DUCHA EN HERRADURA PLEGABLE

Ref.: U343 C.I.: 727673



Silla de ducha plegable en forma de herradura. Con patas regulables en altura y conteras antideslizantes. Segura y estable, cuenta con un dispositivo antiplegado de seguridad.



MATERIAL	DIMENSIONES	ALTO	PESO	PESO MÁX
Aluminio	54 x 49cm	90 a 98 cm	4 Kg	120 Kg



Blanco

Guía Rápida

Sillas ducha/WC

Movilidad

Descanso

Alimentación Hogar

Rehabilitación

Cuidado de la salud

Cumplimiento terapéutico



WWW

HIGIENE PERSONAL DUCHA



150 años

grados
dependencia



SILLA DUCHA/WC SIN RESPALDO CON RESPOSABRAZOS BREST

Ref.: 3630020 C.I.: 839360

Silla inodoro sin respaldo con patas regulables en 7 niveles de altura. Puede utilizarse también tanto de WC como en ducha. Desmontable.



MATERIAL	DIMENSIONES	ALTO	PESO	PESO MÁX
Aluminio plástico	46 x 40 cm	42 a 57 cm	3,8 kg	130 kg



Blanco y gris

ACCESORIOS Y RECAMBIOS	REFERENCIA	C.I.
Orinal Rebotec	30100REB	728910

Higiene personal

Ducha / WC
Ducha
Ducha · Baño
WC
Alzas inodoro
Apoyo WC
Incontinencia
Accesorios

Guía Rápida

Sillas ducha/WC

Movilidad

Descanso

Alimentación Hogar

Rehabilitación

Cuidado de la salud

Cumplimiento terapéutico



SILLA DE DUCHA SIN RESPLADO CON REPOSABRAZOS

Ref.: U267 C.I.: 724746

Silla de ducha con patas regulables en altura. Reposabrazos forrados desmontables con un solo "click". Asiento con agujeros de drenaje que facilitan el aclarado.



MATERIAL	DIMENSIONES	ALTO	PESO	PESO MÁX
Aluminio	53 x 42 cm	56 a 66 cm	2,4 Kg	100 Kg



Blanco



HIGIENE PERSONAL DUCHA · BAÑO



150 años

grados de dependencia



BANQUETA DE BAÑO CON REPOSABRAZOS CANNES

Ref.: 3630020 C.I.: 839551

Banqueta de baño en forma de herradura con reposabrazos. Patas regulables en 7 niveles de altura.



MATERIAL	DIMENSIONES	ALTO	PESO	PESO MÁX
Plástico y aluminio	40 x 40 cm	42 a 57 cm	3,6 kg	130 Kg



Blanco

Higiene personal

- Ducha / WC
- Ducha
- Ducha · Baño WC
- Alzas inodoro
- Apoyo WC
- Incontinencia
- Accesorios



BANQUETA DE DUCHA CON ASIENTO ACOLCHADO

Ref.: U346 C.I.: 727676

Banqueta de ducha con asideros. Patas regulables en altura con conteras antideslizantes. Asiento con almohadilla en espuma EVA azul con agujeros de drenaje que facilitan el aclarado.



MATERIAL	DIMENSIONES	ALTO	PESO	PESO MÁX
Aluminio plástico	46 x 41 cm	36 a 46 cm	1,6 kg	130 Kg



Blanco

Guía Rápida

Sillas ducha/WC

Movilidad

Descanso

Alimentación Hogar

Rehabilitación

Cuidado de la salud

Cumplimiento terapéutico



WWW



150 años

grados de dependencia



Higiene personal

- Ducha / WC
- Ducha
- Ducha · Baño
- WC
- Alzas inodoro
- Apoyo WC
- Incontinencia
- Accesorios

Guía Rápida

Sillas ducha/WC

Movilidad

Descanso

Alimentación Hogar

Rehabilitación

Cuidado de la salud

Cumplimiento terapéutico



WWW



BANQUETA DE DUCHA SIN RESPALDO

Ref.: B1039N C.I.: 739085



Banqueta de ducha ligera con asideros. Patas regulables en altura con conteras de caucho que ofrecen mayor estabilidad. Agujeros de drenaje que facilitan el aclarado.



MATERIAL

DIMENSIONES

ALTO

PESO

PESO MÁX

Aluminio
plástico

49 x 29,5cm

36 a 53 cm

1,7 Kg

100 Kg



Blanco



BANQUETA PLEGABLE PARA BAÑO

Ref.: B1038 C.I.: 830029



MATERIAL

DIMENSIONES

ALTO

PESO

PESO MÁX

Aluminio

52 x 31 cm

38 a 43 cm

2,6 Kg

115 Kg



Blanco y gris



150 años

grados de dependencia



TABURETE PARA BAÑO

Ref.: U264 C.I.: 724739



Taburete para baño con patas regulables en altura y conteras con ventosa.



MATERIAL	DIMENSIONES	ALTO	PESO	PESO MÁX
Plástico	32 cm	41 a 51 cm	1,5 Kg	120 Kg



Blanco

Higiene personal

- Ducha / WC
- Ducha
- Ducha · Baño
- WC
- Alzas inodoro
- Apoyo WC
- Incontinencia
- Accesorios



TABURETE GIRATORIO PARA BAÑO

Ref.: 230848 C.I.: 737990



Taburete para baño con asiento giratorio. Patas regulables en 7 niveles de altura.



MATERIAL	DIMENSIONES	ALTO	PESO	PESO MÁX
Aluminio	32 x 32 cm	42 a 60 cm	1,2 Kg	136 Kg



Azul y blanco

Guía Rápida

Sillas ducha/WC

Movilidad

Descanso

Alimentación Hogar

Rehabilitación

Cuidado de la salud

Cumplimiento terapéutico



WWW



150 años

grados de dependencia



Higiene personal

- Ducha / WC
- Ducha
- Ducha · Baño
- WC
- Alzas inodoro
- Apoyo WC
- Incontinencia
- Accesorios

Guía Rápida

Sillas ducha/WC

Movilidad

Descanso

Alimentación Hogar

Rehabilitación

Cuidado de la salud

Cumplimiento terapéutico



WWW



ASIENTO DE DUCHA EN U DE ALTURA REGULABLE

Ref.: 542449 C.I.: 737691



Asiento de ducha muy ligero diseñado en forma de U favoreciendo la higiene íntima. Con patas regulables en altura. Asiento con agujero de drenaje que facilita el aclarado.



MATERIAL	DIMENSIONES	ALTO	PESO MÁX
Aluminio	44 x 53 cm	35 a 46 cm	120 Kg



Blanco



ASIENTO ABATIBLE DE PARED CON PATAS

Ref.: U268 C.I.: 724747



Asiento de ducha para colgar en la pared, abatible para reducir espacio. Diseñado en forma de herradura para facilitar la higiene íntima.



MATERIAL	DIMENSIONES	ALTO	PESO	PESO MÁX
Acero plástico	41 x 41 cm	50 a 56 cm	2,8 Kg	136 Kg



Blanco

HIGIENE PERSONAL DUCHA · BAÑO



150 años

grados de dependencia



ASIENTO GIRATORIO PARA BAÑERA

Ref: U276 C.I.: 724845

Asiento con giro de 360° y 4 posiciones de bloqueo. Cuenta con conteras antideslizantes que aportan gran estabilidad. Reposabrazos extraíble. Agujeros de drenaje que facilitan el aclarado.



MATERIAL

DIMENSIONES

ALTO

PESO

PESO MÁX

Aluminio
PVC

41 x 42 cm

70,5

4 Kg

109 Kg



Blanco

Higiene personal

- Ducha / WC
- Ducha
- Ducha · Baño
- WC
- Alzas inodoro
- Apoyo WC
- Incontinencia
- Accesorios

Guía Rápida

Sillas ducha/WC

Movilidad

Descanso

Alimentación Hogar

Rehabilitación

Cuidado de la salud

Cumplimiento terapéutico



ASIENTO PARA BAÑERA GIRATORIO A030

Ref: 568675 C.I.: 737686

Asiento con palanca giratoria acoplable a cualquier tipo de bañera. Agujeros de drenaje que facilitan el aclarado.



MATERIAL

DIMENSIONES

ALTO

PESO

PESO MÁX

Acero
Polietileno

73 x 50 cm

46 cm

4,9 Kg

136 Kg



Blanco





150 años

grados de dependencia



TABLA ASIENTO BAÑERA CON DISCO GIRATORIO

Ref.: 222118 C.I.: 737988

Tabla antideslizante ajustable a cualquier bañera. Incorpora disco giratorio que facilita la entrada y salida. Soportes inferiores para sujetarla sin dañar la bañera.



MATERIAL	DIMENSIONES	PESO	PESO MÁX
Plástico	76 x 35 cm	2,8 Kg	136 Kg



Blanco y azul

Higiene personal

- Ducha / WC
- Ducha
- Ducha · Baño WC
- Alzas inodoro
- Apoyo WC
- Incontinencia
- Accesorios

Guía Rápida

Sillas ducha/WC

Movilidad

Descanso

Alimentación Hogar

Rehabilitación

Cuidado de la salud

Cumplimiento terapéutico



TABLA ASIENTO BAÑERA CON ASA

Ref.: U348 C.I.: 727816 C.N.: 164216.5

Tabla para facilitar la transferencia a la bañera. Con asidero antideslizante y agujeros que facilitan el aclarado.



MATERIAL	DIMENSIONES	ALTO	PESO	PESO MÁX
Plástico	73 x 36 cm	18 cm	1,5 Kg	136 Kg



Blanco





150 años

grados de dependencia



ASIDEROS AUTOINSTALABLES

Ref.: Ver tabla C.I.: Ver tabla



Asideros de seguridad para facilitar el apoyo de personas con movilidad reducida. Ideal para el baño o ducha. Con sistema de seguridad que alerta en caso de no estar bien fijados. Colocación en superficie lisa o no estriada.



REF	C.I.	C.N.	MATERIAL	LONGITUD
U230	721518	156326.2	Plástico	49 cm
U231	837716	156325.5	Plástico	40 cm



Blanco y azul

Higiene personal

- Ducha / WC
- Ducha
- Ducha · Baño
- WC
- Alzas inodoro
- Apoyo WC
- Incontinencia
- Accesorios

Guía Rápida

Sillas ducha/WC

Movilidad


Descanso

Alimentación Hogar

Rehabilitación

Cuidado de la salud

Cumplimiento terapéutico



www

HIGIENE PERSONAL WC



150 años

grados de dependencia



Higiene personal

- Ducha / WC
- Ducha
- Ducha · Baño WC
- Alzas inodoro
- Apoyo WC
- Incontinencia
- Accesorios

Guía Rápida

Sillas ducha/WC

Movilidad

Descanso

Alimentación Hogar

Rehabilitación

Cuidado de la salud

Cumplimiento terapéutico



WWW



SILLA INODORO FIJA A053

Ref.: 600341 C.I.: 737964



Silla de inodoro ajustable en altura (hasta 15 cm) con tapicería acolchada para mayor comodidad. Conteras de Ø2 cm para evitar el deslizamiento. Cuenta con reposabrazos que facilitan la incorporación. Orinal extraíble. Gracias a su asiento-tapa puede ser utilizada como silla.



MATERIAL	DIMENSIONES	ALTO	ASIENTO	PESO	PESO MÁX
Aluminio	53x57 cm	91 cm	43 x 45 cm	8 kg	125 kg



SILLA INODORO DESMONTABLE A053

Ref.: 581348 C.I.: 737963



Silla de inodoro ajustable en altura (hasta 15 cm) con tapicería acolchada para mayor comodidad. Conteras de Ø2 cm para evitar el deslizamiento. Cuenta con reposabrazos que facilitan la incorporación. Orinal extraíble. Gracias a su asiento-tapa puede ser utilizada como silla. Desmontable.



MATERIAL	DIMENSIONES	ALTO	ASIENTO	PESO	PESO MÁX
Aluminio	53x57 cm	91 cm	43 x 45 cm	8 kg	125 kg



HIGIENE PERSONAL WC



150 años

grados de dependencia



SILLA INODORO CON RUEDAS Y REPOSABRAZOS ABATIBLES A058

Ref.: 549568 C.I.: 821071

Silla de inodoro con reposabrazos abatibles y reposapiés desmontables y regulables en altura. Puede adaptarse un orinal (incorporado) o colocarse directamente sobre el inodoro.



MATERIAL	DIMENSIONES	ALTO	ASIENTO	PESO	PESO MÁX
Acero	49 x 67 cm	98 cm	43 x 41 cm	10,9 kg	120 kg

GR II Negro Rueda: 12 cm

Higiene personal

- Ducha / WC
- Ducha
- Ducha · Baño WC
- Alzas inodoro
- Apoyo WC
- Incontinencia
- Accesorios



SILLA WC ADAPTABLE CON REPOSABRAZOS Y TAPA

Ref.: T2017 C.I.: 724091

Silla de WC ajustable en altura y brazos desmontables. Se puede adaptar al inodoro o bien usarse como silla WC. Fácil de almacenar y limpiar. También admite limpieza en autoclave en ciclos de hasta 80°.



MATERIAL	DIMENSIONES	ALTO	PESO	PESO MÁX
Metal	55 x 43 cm	41 a58 cm	5 kg	100 kg

GR II Blanco

Guía Rápida

Sillas ducha/WC

Movilidad

Descanso

Alimentación Hogar

Rehabilitación

Cuidado de la salud

Cumplimiento terapéutico



WWW



150 años

grados de dependencia



SILLA WC CON REPOSABRAZOS ABATIBLE Y TAPA

Ref.: U262 C.I.: 825765

Silla de WC ajustable en altura con reposabrazos abatible. Diseñada para ser usada de manera independiente o colocarse sobre el inodoro. Reposabrazos abatibles antideslizantes foamizados y conteras de seguridad.



MATERIAL	DIMENSIONES	ALTO	PESO MÁX
Plástico	55 x 46 cm	36 a 46 cm	100 kg



Blanco

Higiene personal

- Ducha / WC
- Ducha
- Ducha · Baño WC
- Alzas inodoro
- Apoyo WC
- Incontinencia
- Accesorios

Guía Rápida

Sillas ducha/WC

Movilidad

Descanso

Alimentación Hogar

Rehabilitación

Cuidado de la salud

Cumplimiento terapéutico



HIGIENE PERSONAL ALZAS

ALZAS DE INODORO

La elección de un alza de inodoro se determina por la altura necesaria para que el usuario pueda mantener una posición lo más natural posible.

La posición óptima se alcanza cuando las caderas están a la misma altura que las rodillas. Esto ayudará a evitar esfuerzos o problemas en pacientes que hayan sufrido una intervención.



Demasiado baja



Demasiado alta



Posición correcta

Alturas de las alzas de inodoro

Altura de alzas disponibles desde 7 a 15 cm.



7 cm

Alzas de 7 cm.
Recomendable para usuarios de estatura baja.



10 a 12 cm

Alzas de 10 a 12 cm.
Recomendable para usuarios de estatura media.
(Entre 1,50-180 cm de altura se recomienda el alza de 10 cm)



15 cm

Alzas de 15 cm.
Recomendable para usuarios de estatura alta.



150 años

grados
dependencia



Higiene personal

Ducha / WC
Ducha
Ducha · Baño
WC
Alzas inodoro
Apoyo WC
Incontinencia
Accesorios

Guía Rápida

Sillas ducha/WC

Movilidad

Descanso

Alimentación
Hogar

Rehabilitación

Cuidado
de la salud

Cumplimiento
terapéutico



WWW

HIGIENE PERSONAL ALZAS



150 años

grados de dependencia



Higiene personal

- Ducha / WC
- Ducha
- Ducha · Baño WC
- WC
- Alzas inodoro
- Apoyo WC
- Incontinencia
- Accesorios

Guía Rápida

Sillas ducha/WC

Movilidad

Descanso

Alimentación Hogar

Rehabilitación

Cuidado de la salud

Cumplimiento terapéutico



WWW



ALZA INODORO BLANDA SIN TAPA

Ref.: 09.7300 C.I.: 827055



Alza de inodoro sin tapa completamente sellada. Resistente a las manchas y olores. Se coloca de forma rápida y sencilla. Fabricada con un material blando que favorece el confort al usuario



MATERIAL ALTO PESO MÁX

Plástico 11 cm 120 Kg



Blanco



ALZA INODORO SIN TAPA

Ref.: Ver tabla C.I.: Ver tabla



Alza de inodoro sin tapa completamente sellada. Resistente a las manchas y olores. Colocación rápida y sencilla mediante clips.



REFERENCIA	C.I.	C.N.	MATERIAL	ALTO	PESO MÁX
9.7207	829459	208350.9	Plástico	7 cm	180 Kg
9.7210	826411	208352.3	Plástico	10 cm	180 Kg
9.7215	829461	208354.7	Plástico	15 cm	180 Kg

ACCESORIOS Y RECAMBIOS	REFERENCIA	C.I.	UDS
Clip de sujeción	9.72PV	827477	1



Blanco



ALZA INODORO CON TAPA

Ref.: Ver tabla C.I.: Ver tabla



Alza de inodoro con tapa completamente sellada. Resistente a las manchas y olores. Colocación rápida y sencilla mediante clips.



REFERENCIA	C.I.	C.N.	MATERIAL	ALTO	PESO MÁX
9.7207C	826410	208351.6	Plástico	7 cm	180 Kg
9.7210C	826412	208353.0	Plástico	10 cm	180 Kg
9.7215C	829462	208356.1	Plástico	15 cm	180 Kg

ACCESORIOS Y RECAMBIOS	REFERENCIA	C.I.	UDS
Clip de sujeción	9.72PV	827477	1



Blanco



HIGIENE PERSONAL ALZAS



150 años

grados de dependencia



Higiene personal

- Ducha / WC
- Ducha
- Ducha · Baño WC
- Alzas inodoro
- Apoyo WC
- Incontinencia
- Accesorios

Guía Rápida

Sillas ducha/WC

Movilidad

Descanso

Alimentación Hogar

Rehabilitación

Cuidado de la salud

Cumplimiento terapéutico



WWW



ELEVADOR INODORO CON BRAZOS Y FIJADORES

Ref.: 300688 C.I.: 737771



Elevador de inodoro con reposabrazos extraíbles recubiertos de espuma. Fácil instalación para un ajuste perfecto al inodoro. Fácil limpieza.



MATERIAL	ANCHO	ALTO	PESO	PESO MÁX
Plástico	53 cm	12 cm	2,2 kg	180 kg



Blanco



ALZA INODORO INCLINABLE CON REPOSABRAZOS Y TAPA

Ref.: U278 C.I.: 825770



Alza de inodoro con reposabrazos abatibles. Regulable en 3 alturas y con regulación de la inclinación para mayor confort. Fácil de instalar en cualquier WC estándar.



MATERIAL	ANCHO	ALTO	PESO	PESO MÁX
Plástico	44 cm	5 · 10 · 15 cm	5 kg	150 kg



Blanco

HIGIENE PERSONAL APOYO WC



150 años

grados de dependencia



REPOSABRAZOS DE WC

Ref: U269 C.I.: 724743

Reposabrazos que se coloca en el wc para aportar seguridad y comodidad cuando se está sentado. Sirve de punto de apoyo durante la entrada o salida al inodoro. Patas ajustables en 6 niveles de altura.



MATERIAL	DIMENSIONES	ALTO	PESO	PESO MÁX
Aluminio plástico	59,5 x 46 cm	66,5 a 76 cm	2 kg	113 kg



● Gris

Higiene personal

- Ducha / WC
- Ducha
- Ducha · Baño WC
- Alzas inodoro
- Apoyo WC
- Incontinencia
- Accesorios



DOBLE BARRA ABATIBLE DE SEGURIDAD

Ref: U271 C.I.: 724740 C.N.: 164034.5

Barra abatible fácil de colocar y muy segura. Dispone de portarrollos.



MATERIAL	ANCHO	ALTO	PESO	PESO MÁX
Metal	75 cm	28 cm	2,2 kg	80 kg



● Blanco

Guía Rápida

Sillas ducha/WC

Movilidad

Descanso

Alimentación Hogar

Rehabilitación

Cuidado de la salud

Cumplimiento terapéutico



WWW

HIGIENE PERSONAL APOYO WC



150 años

grados de dependencia



BARRA ABATIBLE CON PATA

Ref.: U287 C.I.: 725712

Barra abatible con pata extensible que se puede subir o bajar para dejar paso cuando no es necesaria. Se fija a la pared mediante una placa con 6 tornillos. Dos pinzas de sujeción.



MATERIAL	DIMENSIONES	ALTO	PESO	PESO MÁX
Aluminio	75 x 15 cm	72 a 92 cm	2,8 kg	90 kg



Blanco

Higiene personal

- Ducha / WC
- Ducha
- Ducha · Baño WC
- Alzas inodoro
- Apoyo WC
- Incontinencia
- Accesorios

Guía Rápida

Sillas ducha/WC

Movilidad

Descanso

Alimentación Hogar

Rehabilitación

Cuidado de la salud

Cumplimiento terapéutico



HIGIENE PERSONAL INCONTINENCIA



150 años

grados de dependencia



BOTELLAS Y CUÑAS DE ORINA

Ref.: Ver tabla C.I.: Ver tabla

Botella y cuñas de orina para personas con incontinencia o encamadas. Higiénicas, de fácil limpieza y con diseño anatómico. Fabricadas en material plástico de alta resistencia.



REF.	C.I.	DESCRIPCIÓN	MATERIAL	CAPACIDAD
465850	737854	Orinal clínico Sabot con tapa	Plástico	1 L
T2007	706640	Botella orina masculina	Plástico	1 L
T2006	706639	Cuña orina	Plástico	2 L



Higiene personal

- Ducha / WC
- Ducha
- Ducha · Baño WC
- Alzas inodoro
- Apoyo WC
- Incontinencia
- Accesorios



ASIENTO BIDET ACOPLABLE UNIVERSAL - A054

Ref.: 549501 C.I.: 737687

Asiento bidet acoplable directamente al WC para una cómoda higiene íntima. Sin tapón



MATERIAL	DIMENSIONES	ALTO	PESO
Plástico	36 x 25 cm	9 cm	3,20 kg



Blanco

Guía Rápida

Sillas ducha/WC

Movilidad

Descanso

Alimentación Hogar

Rehabilitación

Cuidado de la salud

Cumplimiento terapéutico



WWW

HIGIENE PERSONAL INCONTINENCIA



150 años

grados de dependencia



BOLSAS ORINA PIERNA (DÍA)

Ref.: Ver tabla C.I.: Ver tabla

Bolsa de orina para pierna. Uso durante el día. Recubiertas de tejido. Con válvula de retorno y válvula de drenaje. Conector universal. Fijación mediante velcro. Liga incluida.



REF.	C.I.	C.N.	TUBO	CAPACIDAD	U. VENTA
466854	651761	466854.6	35 cm	500 ml	Bolsa 30 uds
447342	701008	447342.1	47 cm	500 ml	Bolsa 30 uds
487223	710118	487223.1	35 cm	600 ml	Caja 30 uds
487207	710116	487207.1	35 cm	500 ml	Caja 30 uds
487215	710117	487215.6	47 cm	500 ml	Caja 30 uds



Higiene personal

- Ducha / WC
- Ducha
- Ducha · Baño WC
- Alzas inodoro
- Apoyo WC
- Incontinencia
- Accesorios



BOLSAS ORINA PARA CAMA (DÍA)

Ref.: Ver tabla C.I.: Ver tabla

Bolsas de orina para cama, con *válvula antirretorno, drenaje. Conector universal y percha de fijación incluida.



REF.	C.I.	C.N.	TUBO	CAPACIDAD	U. VENTA
447359	651702	447359.9	2 L	Bolsa 30 uds	Bolsa 30 uds
486357	710120	486357.4	2 L	Caja 30 uds	Bolsa 30 uds
493510	714132	493510.3	2 L	Caja 30 uds	Caja 30 uds

REF.	C.I.	*VÁLVULA
447359	651702	Válvula anti-retorno
486357	710120	Válvula anti-retorno
493510	714132	Válvula de vaciado y drenaje



SONDAS FOLEY DE SILICONA

Ref.: Ver tabla C.I.: Ver tabla

Sondas Foley para el control de la cantidad de diuresis, postoperatorios, etc. De dos vías, balón de 5cm



REF.	C.I.	C.N.	LONGITUD TUBO	CAPACIDAD
460857	711343	460857.1	42 cm	12 FR
460865	710844	460865.6	42 cm	14 FR
460873	710845	460873.1	42 cm	16 FR
460881	710846	460881.6	42 cm	18 FR
460899	710847	460899.1	42 cm	20 FR
460907	710848	460907.3	42 cm	22 FR
460915	710849	460915.8	42 cm	24 FR



Guía Rápida

Sillas ducha/WC

Movilidad

Descanso

Alimentación Hogar

Rehabilitación

Cuidado de la salud

Cumplimiento terapéutico



WWW

HIGIENE PERSONAL ACCESORIOS



150 años

grados de dependencia



LAVACABEZAS HINCHABLE PARA CAMA

Ref.: 574418 C.I.: 737784

Lavacabezas con bordes dobles para evitar salpicaduras. Ideal para lavar el cabello cómodamente en pacientes hospitalizados, mujeres embarazadas y niños. Permite una buena disposición de los hombros.



MATERIAL

Vinilo



ANCHO

61 cm



FONDO

71 cm



ALTO

18 cm



PESO

800 gr



Blanco

Higiene personal

- Ducha / WC
- Ducha
- Ducha · Baño
- WC
- Alzas inodoro
- Apoyo WC
- Incontinencia
- Accesorios

Guía Rápida

Sillas ducha/WC

Movilidad

Descanso

Alimentación Hogar

Rehabilitación

Cuidado de la salud

Cumplimiento terapéutico



LAVACABEZAS RÍGIDO PARA SILLA

Ref.: U172 C.I.: 721379

Lavacabezas con bordes elevados para colocar directamente sobre el lavabo permitiendo el acceso con silla de ruedas.



MATERIAL

Plástico



ANCHO

32,5 cm



FONDO

44 cm



ALTO

5 cm



PESO

200 gr



Negro



HIGIENE PERSONAL ACCESORIOS



ESPONJA DE BAÑO CON MANGO

Ref.: U204 C.I.: 721377



Esponja con mango curvo que permite el acceso a áreas difíciles. Especial para pacientes con movilidad reducida. Mango con agujero a modo de colgador.



MATERIAL

Plástico



LARGO

57 cm



PESO

78 gr



Blanco y azul



CUBRESCAYOLAS CON CIERRE DE VELCRO

Ref.: Ver tabla C.I.: Ver tabla



Protector hermético que ayuda a proteger y mantener seca la escayola, férula o vendaje durante la ducha o el baño. Fabricado en policloruro de vinilo 100%. Impermeable y reutilizable.



REF.	C.I.	ZONA	TAMAÑO	ANCHO	LARGO
598144	737765	Pierna	Largo infantil	62cm	23,5 cm
584615	737766	Pierna	Largo adulto	91 cm	30,5 cm
585182	737764	Pierna	Corto adulto	68 cm	30,5 cm
300714	737763	Brazo	Largo adulto	68 cm	21 cm
505941	737762	Brazo	Largo infantil	50 cm	15,5 cm
587014	737761	Brazo	Corto adulto	45 cm	21 cm



Blanco



150 años

grados de dependencia



Higiene personal

Ducha / WC
Ducha
Ducha · Baño
WC
Alzas inodoro
Apoyo WC
Incontinencia
Accesorios

Guía Rápida

Sillas ducha/WC

Movilidad

Descanso

Alimentación Hogar

Rehabilitación

Cuidado de la salud

Cumplimiento terapéutico





150 años

grados
dependencia



Descanso

Cojines
antiescaras
prevención

Cojines
prevención

Cojines confort
Cama

Guías Rápidas

Andadores
Sillas de ruedas
Sillas ducha/WC

Movilidad

Higiene
personal

Alimentación
Hogar

Rehabilitación

Cuidado
de la salud

Cumplimiento
terapéutico



DESCANSO

COJINES ANTIESCARAS
PREVENCIÓN Y CONFORT
CAMA



www

DESCANSO COJINES ANTIESCARAS · PREVENCIÓN



150 años

grados de dependencia



COJÍN POLYAIR

Ref.: Ver tabla C.I.: Ver tabla

FINANCIADO

Cojín con mayor aireación en las zonas de riesgo. Con 2 compartimentos que reaccionan de manera independiente al inflado y a la presión. Inflado con manómetro y pera de inflado para un ajuste preciso.



REF.	C.I.	DIMENSIONES	ALTO
CE302	838450	40 x 40 cm	10 cm
CE305	833701	43 x 43 cm	6 cm
CE306	833702	43 x 43 cm	10 cm
CE308	833885	46 x 46 cm	6 cm
CE309	715240	46 x 46 cm	10 cm



Negro y naranja

Descanso

Cojines antiescaras prevención

Cojines prevención

Cojines confort Cama

Guías Rápidas

Andadores
Sillas de ruedas
Sillas ducha/WC

Movilidad

Higiene personal

Alimentación Hogar

Rehabilitación

Cuidado de la salud

Cumplimiento terapéutico



COJÍN GEL SILICONA D88

Ref.: CPG288 C.I.: 831516

FINANCIADO

Cojín de Gel-Silicona líquida, de densidad 80. Distribuye de forma uniforme el peso para aliviar la presión continuada en los puntos de apoyo. Pensado para pacientes que permanecen sentados periodos prolongados de tiempo, y por tanto, aumenta el riesgo de padecer úlceras por presión.



DIMENSIONES	PESO Máx
42 x 42 cm	100 kg



Negro



WWW

DESCANSO COJINES ANTIESCARAS · PREVENCIÓN



150 años

grados
dependencia



Descanso

- Cojines antiescaras prevención
- Cojines prevención
- Cojines confort Cama

Guías Rápidas

- Andadores
- Sillas de ruedas
- Sillas ducha/WC

Movilidad

Higiene personal

Alimentación Hogar

Rehabilitación

Cuidado de la salud

Cumplimiento terapéutico



WWW

COJÍN DE FLOTACIÓN LÍQUIDA

Ref.: Ver tabla C.I.: Ver tabla

FINANCIADO

Cojín de flotación líquida que ayuda a pacientes con movilidad reducida a prevenir escaras producidas por la presión del peso del cuerpo, haciendo más cómoda la sedestación prolongada. Funda antideslizante, lavable, con tratamiento antibacteriano, antifúngico e ignífugo.



REF.	C.I.	DIMENSIONES	ALTO	PESO Máx
CPFL214 1	831066	41 x 41 cm	4,5 cm	150 kg
CPFL214 2	831069	41 x 41 cm	6 cm	150 kg



Negro

COJÍN DE FLOTACIÓN LÍQUIDA HERRADURA

Ref.: Ver tabla C.I.: Ver tabla

FINANCIADO

Cojín de flotación líquida en forma de herradura que ayuda a pacientes con movilidad reducida a prevenir escaras producidas por la presión del peso del cuerpo, haciendo más cómoda la sedestación prolongada. Funda antideslizante, lavable, con tratamiento antibacteriano, antifúngico e ignífugo.



REF.	C.I.	DIMENSIONES	ALTO	PESO Máx
CPFL218 1	831070	42 x 42 cm	4,5 cm	150 kg
CPFL218 2	831071	42 x 42 cm	6 cm	150 kg



Negro



DESCANSO COJINES ANTIESCARAS · PREVENCIÓN



150 años

grados de dependencia



COJÍN VISCOELÁSTICO ANATÓMICO D80

Ref.: Ver tabla C.I.: Ver tabla

FINANCIADO

Cojín viscoelástico anatómico de densidad 80. Su perfil ergonómico con cuña delantera consigue un perfecto posicionamiento del usuario. Con canales de distribución del aire para una máxima transpiración. Ayuda a pacientes con movilidad reducida a prevenir escaras producidas por la presión del peso del cuerpo, haciendo más cómoda la sedestación prolongada. Funda antideslizante, lavable, con tratamiento antibacteriano, antifúngico e ignífugo.



REF.	C.I.	DIMENSIONES	ALTO	PESO Máx
CPVA280 1	831084	42 x 42 cm	8 cm	130 kg
CPVA280 2	831086	42 x 45 cm	8 cm	130 kg



Negro

Descanso

Cojines antiescaras prevención

Cojines prevención

Cojines confort Cama

Guías Rápidas

Andadores
Sillas de ruedas
Sillas ducha/WC

Movilidad

Higiene personal

Alimentación Hogar

Rehabilitación

Cuidado de la salud

Cumplimiento terapéutico



COJÍN VISCOELÁSTICO ANATÓMICO D60

Ref.: Ver tabla C.I.: Ver tabla

FINANCIADO

Cojín viscoelástico anatómico de densidad 60. Su perfil ergonómico con cuña delantera consigue un perfecto posicionamiento del usuario. Con canales de distribución del aire para una máxima transpiración. Ayuda a pacientes con movilidad reducida a prevenir escaras producidas por la presión del peso del cuerpo, haciendo más cómoda la sedestación prolongada. Funda antideslizante, lavable, con tratamiento antibacteriano, antifúngico e ignífugo.



REF.	C.I.	DIMENSIONES	ALTO	PESO Máx
CPVA220 1	831072	40 x 40 cm	8 cm	100 kg
CPVA220 2	831074	42 x 42 cm	8 cm	100 kg
CPVA220 3	831076	42 x 45 cm	8 cm	100 kg



Negro



WWW

DESCANSO COJINES PREVENCIÓN



150 años

grados de dependencia



Descanso

- Cojines antiescaras prevención
- Cojines prevención
- Cojines confort Cama

Guías Rápidas

- Andadores
- Sillas de ruedas
- Sillas ducha/WC

Movilidad

Higiene personal

Alimentación Hogar

Rehabilitación

Cuidado de la salud

Cumplimiento terapéutico



WWW

COJÍN VISCOELÁSTICO DE PREVENCIÓN D80

Ref.: Ver tabla C.I.: Ver tabla

FINANCIADO

Cojín viscoelástico de prevención con desidad 80. Distribuye la presión al sentarse. Funda higiénica, fácilmente lavable, flexible, transpirable, hidrófuga e ignífuga.



REF.	C.I.	DIMENSIONES	PESO Máx
CPV280 1	831514	40 x 40 cm	150 kg
CPV280 2	831515	43 x 43 cm	150 kg



Negro

COJÍN VISCOELÁSTICO DE PREVENCIÓN D50

Ref.: Ver tabla C.I.: Ver tabla

FINANCIADO

Cojín viscoelástico de prevención con desidad 50. Distribuye la presión al sentarse. Funda higiénica, fácilmente lavable, flexible, transpirable, hidrófuga e ignífuga.



REF.	C.I.	DIMENSIONES	ALTO	PESO Máx
CPV250 1	831512	40 x 40 cm	6 cm	80 kg
CPV250 2	831513	42 x 42 cm	6 cm	80 kg



Azul



150 años

grados de dependencia



COJÍN CONFORT ANILLO

Ref.: CCF233 C.I.: 831509

Cojín confort en forma de anillo, de fibra hueca siliconada. Funda muletón y tejido de poliuretano.



DIMENSIONES	ALTO
44 x 44 cm	10 cm

GR I Azul y blanco

Descanso

- Cojines antiescaras prevención
- Cojines prevención
- Cojines confort
- Cama

Guías Rápidas

- Andadores
- Sillas de ruedas
- Sillas ducha/WC

Movilidad

Higiene personal

Alimentación Hogar

Rehabilitación

Cuidado de la salud

Cumplimiento terapéutico



COJÍN CONFORT CUADRADO

Ref.: CCF234 C.I.: 831510

Cojín confort de forma cuadrada, de fibra hueca siliconada. Funda muletón y tejido de poliuretano.



DIMENSIONES	ALTO
45 x 44 cm	10 cm

GR I Azul y blanco



WWW

DESCANSO COJINES CONFORT

COJÍN CONFORT HERRADURA

Ref.: CCF235 C.I.: 831511

Cojín confort en forma de anillo, de fibra hueca siliconada. Funda muletón y tejido de poliuretano.



DIMENSIONES

46 x 44 cm

ALTO

10 cm



Azul y blanco



150 años

grados
dependencia



Descanso

Cojines
antiescaras
prevención

Cojines
prevención

Cojines confort
Cama

Guías Rápidas

Andadores
Sillas de ruedas
Sillas ducha/WC

Movilidad

Higiene personal

Alimentación Hogar

Rehabilitación

Cuidado de la salud

Cumplimiento terapéutico



WWW

DESCANSO CAMA



150 años

grados de dependencia



Descanso

- Cojines antiescaras prevención
- Cojines prevención
- Cojines confort Cama

Guías Rápidas

- Andadores
- Sillas de ruedas
- Sillas ducha/WC

Movilidad

Higiene personal

Alimentación Hogar

Rehabilitación

Cuidado de la salud

Cumplimiento terapéutico



ALMOHADAS CERVICALES

Ref.: Ver tabla C.I.: Ver tabla

Almohadas cervicales de poliéster siliconado con funda interior 100% poliéster y funda exterior 100% algodón.



REF	C.I.	MATERIAL	DIMENSIONES	DIÁMETRO
211384	737673	Poliéster algodón	50 cm	20 cm
542332	737674	Poliéster algodón	35 X 55 cm	--



RESPALDO AJUSTABLE CAMA

Ref.: U270 C.I.: 724742 C.N.: 164035.2

Respaldo con ángulo ajustable mediante sistema de trinquete. Plegable y lavable.



MATERIAL	DIMENSIONES	PESO
Textil	65 x 54x 30,5cm	2,5 kg



BARANDILLA DE CAMA UNIVERSAL

Ref.: 225989 C.I.: 827385

Barandilla que facilita la entrada y salida de la cama y ayuda a prevenir caídas. Es una medida de seguridad complementaria. Adaptable a la mayoría de las camas.



MATERIAL	ANCHO	LARGO	ALTURA
Acero	160 cm	133 cm	45 cm



BARANDILLA ASIDERA PARA CAMA REGULABLE EN ALTURA

Ref.: 225988 C.I.: 737697

Barandilla que facilita la entrada y salida de la cama, además de ayudar a mantener el equilibrio proporcionando seguridad y confianza. Se asegura fácilmente al somier gracias a sus cinchas incorporadas.



MATERIAL	DIMENSIONES	ALTURA	PESO	PESO MÁX
Aluminio	36 X 35 cm	83 a 110 cm	4 kg	100 kg



DESCANSO CAMA



150 años

grados
dependencia



Descanso

Cojines
antiescaras
prevención

Cojines
prevención

Cojines confort
Cama

Guías Rápidas

Andadores
Sillas de ruedas
Sillas ducha/WC

Movilidad

Higiene personal

Alimentación Hogar

Rehabilitación

Cuidado de la salud

Cumplimiento terapéutico



ASIDERO PARA CAMA AJUSTABLE

Ref.: U273 C.I.: 825764

Asidero para cama que se coloca bajo el colchón y permite la ayuda por cualquier lado de la cama. Ajustable a varios anchos de colchón. Con asa de gran tamaño y tacto comfortable.



DIMENSIONES

92 x 43,5-53,5 x 51 cm



Metal y negro



INCORPORADOR CON BASE PLEGABLE

Ref.: 581306 C.I.: 737783

Accesorio de cama que facilita la incorporación del usuario. Adaptable a cualquier cama. Altura graduable. Desmontable.



MATERIAL

Plástico



DIMENSIONES

90 x 68 cm



ALTO

168 a 179 cm



PESO

11,6 Kg



PESO MÁX.

130 Kg



Blanco



MESA AUXILIAR PLEGABLE

Ref.: U257 C.I.: 722993 C.N.: 164029.1

Mesa auxiliar plegable que gracias a su diseño puede utilizarse en la cama o en una silla de ruedas. Con ángulo de inclinación y altura regulables. 4 ruedas para facilitar su uso y traslado.



MATERIAL

Madera



DIMENSIONES

56,5 x 40 cm



ALTO

61 a 95 cm



PESO

4,5 kg



Marrón



ELEVADORES CÓNICOS (CAMA Y SILLÓN)

Ref.: U176 C.I.: 721366 C.N.: 164033.9

Conos moldeados ligeros y extremadamente resistentes. Con base ancha para mayor superficie de agarre y parte superior ancha para acoplarse a camas y sillones. Si se precisa mayor altura pueden colocarse uno encima de otro.



MATERIAL

--



ALTO

15 cm



PESO

667 gr



PESO MÁX.

200 Kg

UDS

4



Negro



WWW

DESCANSO CAMA



150 años

grados de dependencia



EMPAPADOR REUTILIZABLE

Ref.: ver tabla C.I.: ver tabla



Empapador ultra absorbente que protege el colchón y la ropa de cama manteniendo seco al usuario. Reutilizable transpirable, económico, higiénico, lavable y esterilizable.



REF.	C.I.	MATERIAL	DIMENSIONES	DETALLES
300732	737772	Poliéster y PVC-PU	90 x 75 cm	--
300731	822516		90 x 75 cm	Con alas (70 x 50 cm)
600342	737774	--	90 x 85 cm	Extrafino



Blanco

Descanso

- Cojines antiescaras prevención
- Cojines prevención
- Cojines confort Cama



PROTECTOR DE COLCHÓN IMPERMEABLE · RIZO

Ref.: 594465 C.I.: 737782



Sábana bajera protectora de colchón. Lavable. No apta para secadora.



MATERIAL	DIMENSIONES
75% algodón	90 x 190 cm



Blanco

Guías Rápidas

- Andadores
- Sillas de ruedas
- Sillas ducha/WC

Movilidad

Higiene personal

Alimentación Hogar

Rehabilitación

Cuidado de la salud

Cumplimiento terapéutico



TRAVESERO DE PVC

Ref.: 599738 C.I.: 737999



Travesero que protege el colchón de la humedad (pérdidas de orina). Adaptable a todos los anchos de cama. Lavable y reutilizable.



MATERIAL	DIMENSIONES
PVC	100 x 160 cm



Blanco



WWW

DESCANSO CAMA



150 años

grados
dependencia



TRAVESERO ANTIESCARAS

Ref.: 547216 C.I.: 737998



Travesero de cama para la prevención de escaras y úlceras de la piel en personas encamadas



MATERIAL

Silicona flexible
Soapel acolchado y poliéster



DIMENSIONES

90 x 70 cm



Blanco

Descanso

Cojines
antiescaras
prevención

Cojines
prevención

Cojines confort
Cama



COLCHÓN ANTIESCARAS

Ref.: 574194N C.I.: 738198



Colchón antiescaras de aire alternante con compresor. Sus celdas se hinchan y deshinchan alternativamente activando la circulación y previniendo la formación de escaras. Transpirable.



MATERIAL

PVC



DIMENSIONES

90 x 200 cm



ALTO

7 cm



PESO

2,3 kg



PESO Máx

135 kg



Beige

Guías Rápidas

Andadores
Sillas de ruedas
Sillas ducha/WC

Movilidad

Higiene personal

Alimentación Hogar

Rehabilitación

Cuidado de la salud

Cumplimiento terapéutico



PIPISTOP CONTROL ENEURESIS

Ref.: 214859 C.I.: 737882

Blanco



Alarma para el control de la enuresis que avisa en cuanto aparecen las primeras gotitas que solo mojarán la compresa. Provisto de dos intensidades de sonido. Ajustable a todos los usuarios.



DESCANSO CAMA



150 años

grados
dependencia



TALONERA PATUCO ANTIESCARAS

Ref.: 536813 (DCHO) · 537860 (IZDO)
C.I.: 737991 · 737992

Patuco antiescaras forrado de borreguito indicado para las personas encamadas.



Azul y blanco



100% Poliéster



TALONERA-CODERA ANTIESCARAS

Ref.: 594689 C.I.: 737993

Talonera-codera antiescaras para codo o talón. Material blando y suave. 2 uds.



Azul y blanco



100% Poliéster



BOTA ANTIESCARAS

Ref.: 462664 (DCHA) · 462672 (IZDA)
C.I.: 737708 · 737709

Bota antiescaras fabricada con un material suave que protege la piel del paciente y previene la aparición de úlceras en el talón. Cierre de velcro que permite ajustar la bota a la medida deseada para una correcta sujeción y un mayor confort. Mantiene la piel seca. Hasta nº 43



Blanco



75% Poliéster, 25% Acrílico



MANOPLA ANTIESCARAS

Ref.: 465469 C.I.: 737804

Manopla antiescaras fabricada en material suave para proteger la piel del paciente y evitar que pueda provocarse otros daños. Ayuda a reducir la presión, el roce y el efecto de cizallamiento en la zona afectada.



Blanco



75% Poliéster, 25% Acrílico

Descanso

Cojines antiescaras prevención

Cojines prevención

Cojines confort
Cama

Guías Rápidas

Andadores
Sillas de ruedas
Sillas ducha/WC

Movilidad

Higiene personal

Alimentación Hogar

Rehabilitación

Cuidado de la salud

Cumplimiento terapéutico



WWW

DESCANSO CAMA



PORTASUERO CON RUEDAS

Ref: 518373 C.I.: 737883

Portasuero con dos ganchos. Ajustable en altura y base con 5 ruedas.



MATERIAL	ALTURA	PESO MÁX
Acero	118 a 195	100 Kg

GR III

Metal y negro



RESPALDO PARA SILLA

Ref: U197 C.I.: 721433

Respaldo para silla que se amolda al contorno de la espalda reduciendo la tensión de la columna y los músculos.



DIMENSIONES	PESO
40 x 33,5 x 12,4 cm	650 gr

GR II

Negro



PIJAMA EASY CARE

Ref: Ver tabla C.I.: Ver tabla

Pijama para pacientes con demencia senil o alzhéimer que sufren incontinencia urinaria. Impide que el usuario manipule los pañales, catéteres etc. Con dos cremalleras una entre las piernas y otra en la parte trasera.



MANGA PANTALÓN	REF	C.I.	TALLA	ANCHO HOMBRO	ALTO TIRO	LARGO
Corto	231259	737876	M (40 a 44)	50 cm	74 cm	146 cm
Corto	466840	737881	L (48)	54 cm	78 cm	150 cm
Corto	466848	737877	XL (>48)	58 cm	82 cm	154 cm
Largo	217890	737878	S (40)	46 cm	70 cm	142 cm
Largo	192180	737879	M (40 a 44)	50 cm	74 cm	146 cm
Largo	300729	737875	L (48)	54 cm	78 cm	150 cm
Largo	192188	737880	XL >48)	58 cm	82 cm	154 cm

GR III

Blanco 50% Algodón, 50% poliéster



ALMOHADA POSTURAL INFANTIL

Ref: 246208 C.I.: 737676

Almohada que cuida de la cabeza del bebé recién nacido y hasta los 15 meses. Diseñada para distribuir la presión de la cabeza del bebe sobre la misma aumentando la superficie de contacto.



DIMENSIONES
22 x 28 cm

GR III

Blanco



150 años

grados dependencia



Descanso

Cojines antiescaras prevención
Cojines prevención
Cojines confort Cama

Guías Rápidas

Andadores
Sillas de ruedas
Sillas ducha/WC

Movilidad

Higiene personal

Alimentación Hogar

Rehabilitación

Cuidado de la salud

Cumplimiento terapéutico



WWW



150 años

grados
dependencia



Alimentación Hogar

Alimentación
Hogar

Guías Rápidas

Andadores
Sillas de ruedas
Sillas ducha/WC

Movilidad

Higiene
personal

Descanso

Rehabilitación

Cuidado
de la salud

Cumplimiento
terapéutico



VIDA DIARIA

ALIMENTACIÓN HOGAR



www



150 años

grados de dependencia



Alimentación Hogar

Alimentación Hogar

Guías Rápidas

Andadores
Sillas de ruedas
Sillas ducha/WC

Movilidad

Higiene personal

Descanso

Rehabilitación

Cuidado de la salud

Cumplimiento terapéutico



CUBIERTOS CON ÁNGULO AJUSTABLE

Ref.: Ver tabla · C.I.: Ver tabla

Cubiertos con ángulo ajustable para adaptarse a cualquier necesidad. Con mango suave antideslizante. Bilaterales



DESCRIPCION	REF.	C.I.
Cuchara	U178	721371
Tenedor	U179	721370
Cuchillo	U180	721369



Negro



REBORDE AUXILIAR PARA PLATO

Ref.: U209 · C.I.: 721435

Reborde para plato que evita el derrame. Adaptable a cualquier tipo de plato redondo mediante 3 clips externos que facilitan el agarre.



MATERIAL

DIMENSIONES

PESO

Plástico

20 x 30 cm

45 g



Blanco



PLATO CONTORNEADO

Ref.: U235 · C.I.: 722885

Plato con base recortada para un agarre firme. Fondo en pendiente, ideal para personas que solo pueden usar una mano. Apto para lavavajillas.



MATERIAL

DIMENSIONES

PESO

Plástico

30,3 cm

185 g



Blanco



CUENCO CONTORNEADO

Ref.: U234 · C.I.: 722886

Cuenco con base con ventosa para un agarre firme. Fondo en pendiente, ideal para personas que solo pueden usar una mano. Apto para lavavajillas.



MATERIAL

DIMENSIONES

PESO

Plástico

15 x 7,8 cm

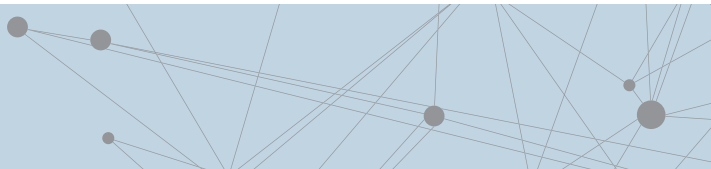
125 g



Blanco



VIDA DIARIA ALIMENTACIÓN



150 años

grados de dependencia



Alimentación Hogar

Alimentación Hogar

Guías Rápidas

Andadores
Sillas de ruedas
Sillas ducha/WC

Movilidad

Higiene personal

Descanso

Rehabilitación

Cuidado de la salud

Cumplimiento terapéutico



WWW



VASO RECORTADO

Ref.: U182 C.I.: 721380 C.N.: 163935.6

Vaso diseñado para dar espacio a la nariz en personas con dificultad para inclinar la cabeza o mover las extremidades superiores. Permite su utilización con collarín o gafas. Capacidad: 237 ml.



Azul



VASO ANTIDERRAME

Ref.: U206 C.I.: 721382 C.N.: 163934.9

Vaso antiderrame que previene el goteo. Se suministra con 2 tetinas con un agujero que controla el flujo con el dedo, una de 3 mm y otra de 6mm. Capacidad: 250 ml.



Blanco



BABEROS

Ref.: 233982 C.I.: 737692 · 589192 C.I.: 737693

Baberos absorbentes, suaves y flexibles.
Ref. 233982 Babero rizo con bolsillo.
Ref. 589194 Babero rizo con bolsillo y velcro.



DIMENSIONES

65 x 45 cm



Blanco



ABRE BOTELLAS Y BOTES

Ref.: U236 C.I.: 722884 C.N.: 163933.2

Ayuda para abrir todo tipo de botellas y botes como latas de refresco, tapones de rosca y de chapa.



Negro



150 años

grados de dependencia



Alimentación Hogar

Alimentación Hogar

Guías Rápidas

Andadores
Sillas de ruedas
Sillas ducha/WC

Movilidad

Higiene personal

Descanso

Rehabilitación

Cuidado de la salud

Cumplimiento terapéutico



WWW



CALZADOR DE MEDIAS

Ref.: U45 C.I.: 722878

Calzador de medias para ayudar a su colocación. Ligero y fácil de utilizar. Apto para medias de compresión.



GR III Blanco Acero



CALZADOR PARA ZAPATOS

Ref.: U187 C.I.: 721387 C.N. 163929.5

Calzador de zapatos con diseño ergonómico y 45 cm de longitud, que facilita calzarse a personas con dificultad para agacharse. Adaptable a cualquier tipo de calzado.



GR II Blanco Plástico



PINZA DE ALCANCE ALLY

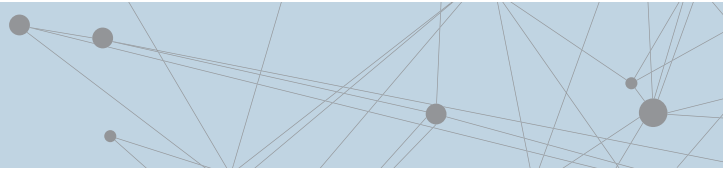
Ref.: U251 C.I.: 830894

Pinza de alcance fabricada en aluminio anodizado. Mango con forma ergonómica. Ligera y cómoda. Función 4 en 1: Tenazas con fijación, gancho, imán y calzador.



MATERIAL DIMENSIONES
Aluminio 70 cm

GR II Negro y aluminio



150 años

grados de dependencia



Alimentación Hogar

Alimentación Hogar

Guías Rápidas

Andadores
Sillas de ruedas
Sillas ducha/WC

Movilidad

Higiene personal

Descanso

Rehabilitación

Cuidado de la salud

Cumplimiento terapéutico



WWW



LUPA DE SOBREMESA

Ref.: U211 C.I.: 721431

Lupa adaptada al tamaño de una página completa de lectura. Se puede colocar en horizontal y vertical. Flexible.



MATERIAL

Plástico



PESO

55 gr



Negro



ENHEBRADOR DE AGUJAS ERGONÓMICO

Ref.: U200 C.I.: 721385

Facilita el enhebrado de agujas, aún en condiciones de visión disminuida o manos temblorosas. Se puede enhebrar con una sola mano.



MATERIAL

Plástico



DIMENSIONES

11,5cm x 6,5 cm x 7,5 cm



Azul



150 años

grados de dependencia



Alimentación Hogar

Alimentación Hogar

Guías Rápidas

Andadores
Sillas de ruedas
Sillas ducha/WC

Movilidad

Higiene personal

Descanso

Rehabilitación

Cuidado de la salud

Cumplimiento terapéutico



WWW



ANTIFAZ GEL FRIO-CALOR

Ref: 541730 C.I.: 828062



Antifaz de gel frío - calor para relajación facial. Indicado para dolores de cabeza, fatiga etc. Ayuda a reducir la temperatura. Sujeción mediante velcro.



DIMENSIONES

24 x 10 cm

Rosa



ANTIFAZ DE TERCIOPELO

Ref: 589515 C.I.: 737683



Antifaz de terciopelo totalmente opaco. Cómodo y práctico. Sujeción con goma elástica. Ideal para viajar o para descanso.



DIMENSIONES

25 x 10 cm

Negro



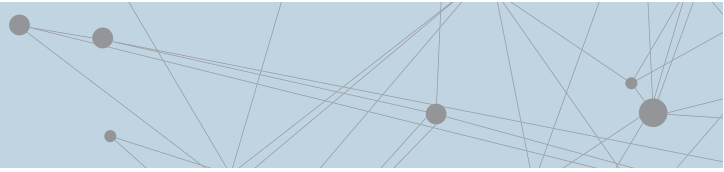
PROTECTOR OCULAR

Ref: 218439 C.I.: 737857



Protector ocular para tapar el ojo y evitar la entrada de luz, aire etc. Fabricado en tela muy suave. Sujeción con goma elástica. Indicado para corrección de la ambliopía (ojo vago) y para pequeñas intervenciones quirúrgicas.

Negro



150 años

grados
dependencia



Alimentación Hogar

Alimentación
Hogar

Guías Rápidas

Andadores
Sillas de ruedas
Sillas ducha/WC

Movilidad

Higiene personal

Descanso

Rehabilitación

Cuidado de la salud

Cumplimiento terapéutico



WWW



NEVERA PORTA INSULINA

Ref.: 265869 C.I.: 737853

Bolso/estuche para contener los útiles del usuario diabético. Con compartimento isotérmico y bolsa de gel frío reutilizable.



DIMENSIONES

20 x 10 cm



Azul





150 años

grados
dependencia



Rehabilitación

- Ejercitadores
- Otros
- Vendajes

Guías Rápidas

- Andadores
- Sillas de ruedas
- Sillas ducha/WC

Movilidad

Higiene personal

Descanso

Alimentación Hogar

Cuidado de la salud

Cumplimiento terapéutico

  PRIM
REHABILITACIÓN

EJERCITADORES
OTROS · VENDAJES



www

REHABILITACIÓN EJERCITADORES



150 años

grados
dependencia



PELOTAS EJERCITADORAS DE MANOS Y DEDOS

Ref.: Ver tabla C.I.: Ver tabla

Pelotas ejercitadoras para el desarrollo y mejora de la propiocepción. Favorecen el fortalecimiento de la mano y antebrazo, mejoran el “toque ligero” y la movilidad. Ayudan a la descongestión de las articulaciones reumatoideas y a reducir el estrés, así como al tratamiento de lesiones por esfuerzo (LMT).



REF.	C.I.	COLOR	DUREZA
PVBLA	829538	Verde	Blando
PRMED	829539	Rojo	Medio
PBDUR	829541	Blanco	Duro



KIT DE 3 PELOTAS DE ENTRENAMIENTO

Ref.: PRO7000 C.I.: 807290

Kit de 3 pelotas con diferentes densidades para hacer ejercicios progresivos y fortalecer los músculos de la mano. Pueden ser utilizadas también para aliviar molestias en las plantas de los pies mediante movimientos circulares.



*Los colores pueden variar en función de stocks

Rehabilitación

Ejercitadores
Otros
Vendajes

Guías Rápidas

Andadores
Sillas de ruedas
Sillas ducha/WC

Movilidad

Higiene personal

Descanso

Alimentación Hogar

Cuidado de la salud

Cumplimiento terapéutico



BANDA DE EJERCICIOS

Ref.: Ver tabla C.I.: Ver tabla



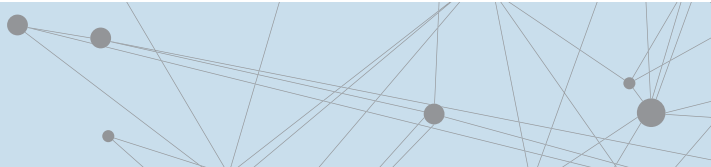
Bandas de ejercicios y rehabilitación. Sin latex y sin olor. Resistencia progresiva según nivel requerido. Adaptables a las necesidades de cada paciente.

REF.	C.I.	COLOR	NIVEL	LONGITUD
I3036	707119	Melocotón	1	5,4 m
I3037	707120	Naranja	2	5,4 m
I3038	707121	Verde	3	5,4 m
I3039	707122	Azul	4	5,4 m
I3040	709200	Granate	5	5,4 m



WWW

REHABILITACIÓN EJERCITADORES



150 años

grados
dependencia



Rehabilitación

Ejercitadores
Otros
Vendajes

Guías Rápidas

Andadores
Sillas de ruedas
Sillas ducha/WC

Movilidad

Higiene personal

Descanso

Alimentación Hogar

Cuidado de la salud

Cumplimiento terapéutico




WWW



REHABILITACIÓN DE HOMBROS

Ref.: KISS I · KISS II C.I.: 722873 · 723698

Kit completo para la rehabilitación del hombro y brazo. Incluye unas tablas con ejercicios básicos para la rehabilitación necesaria.



KIT I: Incluye un bastón con 3 empuñaduras, una polea con 2 empuñaduras y tres tubos elásticos de distintas resistencias, con un soporte y una empuñadura cada uno.

KIT II: Incluye tres tubos elásticos de distintas resistencias con un soporte y una empuñadura cada uno.



TRACCIÓN DE PUERTA

Ref.: G30 C.I.: 700126

Soporte de plástico antideslizante regulable para adaptarse a distintos grosores de puertas. Percha con anchura parietal variable. Barbuejo mentoniano occipital ajustable con velcro. Contrapeso de bolsa de agua graduada hasta 5 kg. Cuerda de Nylon anti-fricción.



HAPPY LEGS EJERCITADOR DE PIERNAS

Ref.: HAPPYLEGS C.I.: 733306

Ejercitador de piernas para aliviar dolores de pierna y espalda. Evita el agarrotamiento de las rodillas, mejora el retorno venoso y reduce la inflamación de piernas y tobillos.



EJERCITADORES BRAZOS/PIERNAS

Ref.: I3126 C.I.: 728481 · I3127 C.I. 728480

Ejercitadores de brazos o piernas plegables, ideales para hacer ejercicios en casa. Con o sin contador.



I3126 con contador

I3127 sin contador

REHABILITACIÓN EJERCITADORES



150 años

grados
dependencia



Rehabilitación

Ejercitadores
Otros
Vendajes

Guías Rápidas

Andadores
Sillas de ruedas
Sillas ducha/WC

Movilidad

Higiene personal

Descanso

Alimentación Hogar

Cuidado de la salud

Cumplimiento terapéutico



WWW



EJERCITADOR DE BRAZOS O PIERNAS

Ref.: I3029P C.I.: 830033 C.N.: 164030.7


Ejercitador para la rehabilitación muscular. Ideal para personas mayores o con movilidad reducida.



EJERCITADOR SIMULTÁNEO DE BRAZOS Y PIERNAS

Ref.: I3029G C.I.: 727821

Ejercitador para la rehabilitación muscular. Ideal para personas mayores o con movilidad reducida.



REHABILITACIÓN OTROS



RESPIROGRAM EJERCITADOR RESPIRACIÓN

Ref.: 1510001005 C.I.: 824020

Dispositivo clase I de estimulación de la respiración. Compuesto de una base y un cuerpo de tres cámaras con tres esferas de color de diferentes pesos. Mediante la inspiración las tres esferas suben a un nivel proporcional a la fuerza de inspiración realizada.



OTOVENT DISPOSITIVO AUTOVENTILACIÓN (OME)

Ref.: 176313 C.I.: 703039

Método eficaz, no quirúrgico, de alivio inmediato y sin necesidad de medicamentos para el tratamiento de la otitis media con efusión. Induce la autoinsuflación del oído medio mediante la combinación de dos métodos clínicamente probados: Valsalva y Politzer. Fácil de usar.



HOT & COLD BOLSA GEL FRIO-CALOR

Ref.: 10210101 C.I.: 734603

Las terapias de frío y calor son tratamientos que usan calor o frío para aliviar el dolor, las molestias, los espasmos musculares, la hinchazón y la inflamación. Hot&Cold incorpora una funda fina de tejido para introducir el pack y asegurar que la aplicación sobre la piel se hace de la manera mas segura



FASHY BOLSA DE AGUA

Ref.: Ver tabla C.I.: Ver tabla

Bolsa de agua para aliviar el dolor con terapia de calor. Indicado en trastornos del movimiento intestinal, estimulación del drenaje linfático, descongestión de la tensión muscular, trastornos menstruales, etc. Incluye funda 100% poliéster.



* Los colores y códigos de las bolsas se modifican cada temporada. Consultar modelos actuales

REF.	C.I.	* COLOR	TAMAÑO
6712 44	829448	Coral	Adulto
6712 58	829453	Azul	Adulto
6712 60	829455	Verde	Adulto
6505 40	822460	Rosa	Niño
6505 50	822461	Azul	Niño



150 años

grados
dependencia



Rehabilitación

Ejercitadores
Otros
Vendajes

Guías Rápidas

Andadores
Sillas de ruedas
Sillas ducha/WC

Movilidad

Higiene personal

Descanso

Alimentación Hogar

Cuidado de la salud

Cumplimiento terapéutico



WWW

REHABILITACIÓN VENDAJES



150 años

grados de dependencia



Rehabilitación

- Ejercitadores
- Otros
- Vendajes

Guías Rápidas

- Andadores
- Sillas de ruedas
- Sillas ducha/WC

Movilidad

Higiene personal

Descanso

Alimentación Hogar

Cuidado de la salud

Cumplimiento terapéutico



WWW



VIADOL FIX PHARMA MALLA TUBULAR

Ref.: Ver tabla C.I.: Ver tabla



Malla tubular elástica fabricada en algodón, poliamida y látex, para la sujeción de todo tipo de apósitos, compresas o protección en cualquier parte del cuerpo. Uso en niños y adultos.

REFERENCIA	C.I.	C.N.	CALIBRE	LONGITUD
70010401	734698	328559.9	0,5	3 m
70010402	734699	328542.1	1	3 m
70010403	734700	328534.6	3	3 m
70010404	734701	328526.1	5	3 m
70010405	734702	328518.6	5,5	3 m
70010406	734703	328500.1	6	3 m
70010407	734704	328492.9	8	3 m



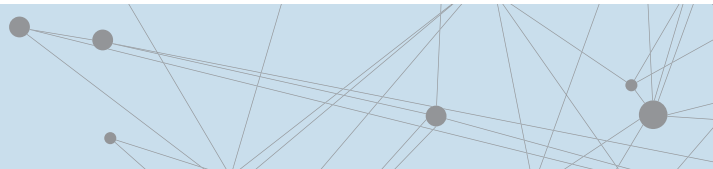
VIADOL FIX BABY BANDA UMBILICAL

Ref.: 70030201 C.I.: 734705 C.N.: 328567.4



Malla tubular elástica fabricada en algodón, poliamida y látex, para la sujeción del apósito que protege el cordón umbilical. No se pega ni se comprime. Permite la aireación de la herida. Ofrece máxima libertad de movimiento, manteniendo el apósito en su sitio.

REHABILITACIÓN VENDAJES



150 años

grados
dependencia



LIDERTON TUBULAR EXTENSIBLE

Ref.: Ver tabla C.I.: Ver tabla

Vendaje tubular extensible 100% algodón para protección de la piel bajo la escayola.



Nº	REFERENCIA	C.I.	ANCHO	LONGITUD
1	516534	737795	1,2 cm	20 m
2	504688	737796	2 cm	20 m
3	504779	737797	2,8 cm	20 m
4	490045	737798	5 cm	20 m
5	508549	737799	7,5 cm	20 m
6	597286	737800	10 cm	20 m
7	529693	737801	15 cm	20 m
8	146381	737802	20 cm	20 m

Rehabilitación

Ejercitadores
Otros
Vendajes

Guías Rápidas

Andadores
Sillas de ruedas
Sillas ducha/WC

Movilidad

Higiene personal

Descanso

Alimentación Hogar

Cuidado de la salud

Cumplimiento terapéutico



LIDERGRIP TUBULAR COMPRESIVA

Ref.: Ver tabla C.I.: Ver tabla

Vendaje tubular elástico compresivo fabricado en algodón, latex y poliéster, para soporte de rehabilitación.



Nº	REFERENCIA	C.I.	ANCHO	LONGITUD
1	515585	737785	4,5 cm	10 m
2	525519	737786	6,3 cm	10 m
3	542894	737787	6,8 cm	10 m
4	573816	737788	7,5 cm	10 m
5	542282	737789	8,8 cm	10 m
6	515882	737790	10 cm	10 m
7	572545	737791	12 cm	10 m
8	146407	737792	17,5 cm	10 m
9	564849	737793	21,5 cm	10 m
10	146399	737794	32,5 cm	10 m



REHABILITACIÓN VENDAJES



150 años

grados
dependencia



Rehabilitación

Ejercitadores
Otros
Vendajes

Guías Rápidas

Andadores
Sillas de ruedas
Sillas ducha/WC

Movilidad

Higiene personal

Descanso

Alimentación Hogar

Cuidado de la salud

Cumplimiento terapéutico



WWW



PRE-TAPE ESPUMA

Ref.: PF02721 C.I.: 831949



Pre-vendaje suave y fino que se sitúa bajo cualquier tipo de venda para evitar el contacto directo del material del vendaje con la piel previniendo irritaciones.

COLOR	ANCHO	LARGO	MATERIAL
Beige	7 cm	27 m	Espuma



VENDA TAPE ADHESIVA ALGODÓN

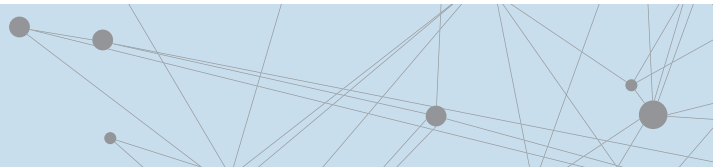
Ref.: 217870 C.I.: 738002



Venda adhesiva 100% algodón, no elástica para vendajes de contención.

COLOR	ANCHO	LARGO	MATERIAL	UDS
Blanco	3,8 cm	10 m	Algodón	3

REHABILITACIÓN VENDAJES



150 años

grados
dependencia



Rehabilitación

Ejercitadores
Otros
Vendajes

Guías Rápidas

Andadores
Sillas de ruedas
Sillas ducha/WC

Movilidad

Higiene personal

Descanso

Alimentación Hogar

Cuidado de la salud

Cumplimiento terapéutico

VENDA TAPE KYNESIOLOGY

Ref.: ver tabla C.I.: ver tabla



Vendaje neuromuscular "kinesiotaping" para el tratamiento de lesiones de atletas y otros trastornos físicos. Hipoalergénicos, transpirables y sin latex. Resistente al agua.

REFERENCIA	C.I.	COLOR	MEDIDAS	U. VENTA
PRIM-TP.5CMX5M.RED	507984	Rojo	5 cm x 5 m	6
PRIM-TP.5CMX5M.BLUE	507979	Azul	5 cm x 5 m	6
PRIM-TP.5CMX5M.BEIGE	507980	Beige	5 cm x 5 m	6
PRIM-TP.5CMX5M.ORANG	507982	Naranja	5 cm x 5 m	6
PRIM-TP.5CMX5M.BLACK	507983	Negro	5 cm x 5 m	6
PRIM-TP.5CMX5M.PINK	507986	Rosa	5 cm x 5 m	6
PRIM-TP.5CMX5M.GREEN	507985	Verde	5 cm x 5 m	6
PT-5CX5M.ASSORTED	509713	Surtido	5 cm x 5 m	6





150 años

grados de dependencia



Cuidado de la salud

Control
Terapias
Calor

Guías Rápidas

Andadores
Sillas de ruedas
Sillas ducha/WC

Movilidad

Higiene personal

Descanso

Alimentación Hogar

Rehabilitación

Cumplimiento terapéutico



PRIM

CUIDADO DE LA SALUD

CONTROL
CALOR
TERAPIAS



www



150 años

grados de dependencia



Cuidado de la salud

Control
Terapias
Calor

Guías Rápidas

Andadores
Sillas de ruedas
Sillas ducha/WC

Movilidad

Higiene personal

Descanso

Alimentación Hogar

Rehabilitación

Cumplimiento terapéutico



WWW



TENSIÓMETRO DE BRAZO

Ref.: BU A50 C.I.: 731244 C.N.: 174018.2

Tensiómetro de brazo para la medición de la presión o tensión arterial. Puede ser utilizado por 4 usuarios distintos almacenando las últimas 60 mediciones de cada uno. Calcula la media de las 3 últimas mediciones. Resultados de fácil comprensión por código de color siguiendo la clasificación de la OMS (Organización Mundial de la Salud).



TENSIÓMETRO DE BRAZO MTS

Ref.: 51152 C.I.: 728789

Tensiómetro de brazo para la medición de la tensión arterial de forma precisa y automática. Función de diagnóstico respecto a los valores recomendados por la OMS* mediante semáforo de alerta en la pantalla. Detección de arritmias. En pantalla se muestran sistoles, diástole, pulso, fecha y hora. 60 memorias para 2 usuarios. Apagado automático pasado 1 min.



TENSIÓMETRO DE MUÑECA

Ref.: 51067 C.I.: 731867

Tensiómetro de muñeca para la medición de la tensión arterial de forma precisa y automática. Función de diagnóstico respecto a los valores recomendados por la OMS (Organización Mundial de la Salud) mediante semáforo de alerta en la pantalla. Detección de arritmias. En pantalla se muestran sistoles, diástole, pulso, fecha y hora. 120 memorias para dos usuarios.



PULSIOXÍMETRO DE DEDO

Ref.: PULSI NEGRO C.I.:820253

Pulsioxímetro de dedo para la medición de la saturación de oxígeno en la sangre. Con pantalla OLED. SpO2: posee un rango de medición de entre 70% ~ 99% con precisión: + 2% en el escenario del 70%~99%, sin especificar (< 70%) para SPO2. Con batería: 2 pilas AAA de 1,5 V. Dos colores de pantalla OLED y diferentes modos de visualización. Bajo consumo de energía (menos de 30 mA). Trabaja hasta 40 horas continuas. Indicador de batería. Apagado automático. Pequeño, bajo peso y fácil de transportar.



PULSIOXÍMETRO DE DEDO

Ref.: PULSI INFANT C.I.:821877



Pulsioxímetro de dedo infantil para la medición de la saturación de oxígeno en la sangre. Con pantalla OLED. SpO2: Posee un rango de medición de entre 70%~99% con precisión: + 2% en el escenario del 80%~99% y de $\pm 3\%$ en SpO2 70%-79%. Sin especificar ($\leq 70\%$). Dos colores de pantalla OLED y diferentes modos de visualización. Bajo consumo de energía, permite su uso continuo más de 6 horas. Batería recargable de litio. Indicador de batería. Apagado automático. Pequeño, bajo peso y fácil de transportar. Medidas: 2,6 x 2,8 x 4,4 cm



150 años

grados
dependencia



Cuidado de la salud

Control
Terapias
Calor

Guías Rápidas

Andadores
Sillas de ruedas
Sillas ducha/WC

Movilidad

Higiene personal

Descanso

Alimentación
Hogar

Rehabilitación

Cumplimiento
terapéutico



WWW



150 años

grados dependencia



TERMÓMETRO DIGITAL RÍGIDO

Ref: ECT-1 C.I.: 731193 C.N.: 172923.1

Toma de temperatura axilar y sublingual. Precisión de medición: + 0,1 °C entre 32 °C y 42,9 °C. Memoria de la última toma. Expositor 12 termómetros.



TERMÓMETRO DIGITAL FLEXIBLE

Ref: MT519 C.I.: 731192 C.N.: 172925.5

Toma de temperatura axilar y sublingual. Su punta flexible lo hace ideal para su utilización en niños. Precisión de medición: + 0,1 °C entre 32 °C y 42,9 °C. Memoria de la última toma. Expositor 12 termómetros.



TERMÓMETRO IR

Ref: TERM_IR C.I.: 821225

Termómetro para la medición sin contacto de la temperatura corporal, ambiental y líquidos. Distancia de medición de ≤ 1 cm. Tiempo de medición < 2 segundos. Alarma acustico-óptica. Múltiples series de memoria: almacena 34 series de datos medidos.



TERMÓMETRO FRONTAL INFRARROJO

Ref: TERM_IR_02 C.I.: 822462

Dispositivo electrónico en forma de termómetro con tecnología infrarroja, para la medición de la temperatura corporal y de objetos. Pensado para ser usado por toda la familia. Ideal para realizar una medición eficaz de la temperatura en un segundo. Con sonido de alarma en caso de fiebre.



Cuidado de la salud

- Control
- Terapias
- Calor

Guías Rápidas

- Andadores
- Sillas de ruedas
- Sillas ducha/WC

Movilidad

Higiene personal

Descanso

Alimentación Hogar

Rehabilitación

Cumplimiento terapéutico



WWW



150 años

grados de dependencia



ELECTROESTIMULADOR DUO TENS

Ref.: 511334-458400 C.I.: 458400

Electroestimulador Globus Duo Tens de 2 Canales. Duo Tens es el electroestimulador ideal para tratar los síntomas dolorosos más comunes, proteger la salud y restaurar el bienestar del cuerpo, de una manera cómoda y segura. un gran aliado para cuidarnos 20 Programas. Frecuencia: 0 - 150Hz. Potencia: 100mA por canal. Amplitud de impulso: 50 - 400µs Forma de onda: Onda cuadrada, bifásica, simétrica y compensada. Batería recargable



ELECTROESTIMULADOR PS4

Ref.: PS4 C.I.: 464394

Electroestimulador profesional TEMS y EMS de 4 canales con 135 programas. Dispone de 15 memorias libres.



ELECTROESTIMULADOR TENS / EMS PROMED

Ref.: I3105 C.I.: 839483

Alivio natural del dolor sin efectos secundarios. Fácil de usar, colocando el adhesivo sobre el área del dolor. Intensidad regulable. Características: Doble canal. Intensidad: 0 mA-50mA. 11 programas fijos y 2 programables.



ELECTROESTIMULADOR TENS K PERFECT

Ref.: K-PERFECT C.I.: 838284

Unidad de TENS y EMS con controles digitales para facilitar el uso. Con 6 programas preestablecidos y 4 de ajuste manual. Doble canal. 2 Controles de fuerza independiente con 2 - 4 electrodos. 9 mA de salida sobre la carga de 1kOhm. Modalidades predeterminadas, incluyendo Puntual. Modulación de Fuerza, Frecuencia y Estimulación. Programas manuales que ofrecen un rango de 1-120 Hz en pasos de 1,50 - 3uS en pasos de 10.



Cuidado de la salud

- Control
- Terapias
- Calor

Guías Rápidas

- Andadores
- Sillas de ruedas
- Sillas ducha/WC

Movilidad

Higiene personal

Descanso

Alimentación Hogar

Rehabilitación

Cumplimiento terapéutico



WWW

CUIDADO DE LA SALUD TERAPIAS



150 años

grados de dependencia



Cuidado de la salud

Control
Terapias
Calor

Guías Rápidas

Andadores
Sillas de ruedas
Sillas ducha/WC

Movilidad

Higiene personal

Descanso

Alimentación Hogar

Rehabilitación

Cumplimiento terapéutico



WWW



HUMIDIFICADOR ULTRASÓNICO BRUMA

Ref.: TA-307 C.I.: 736750

El humidificador ultrasónico BRUMA mejora la calidad del aire y convierte la estancia en un espacio saludable dotándola de un nivel de humedad óptimo. Función 3 en 1: Humidificador, difusor de aromas y luz nocturna. 7 colores LED. Ideal para espacios pequeños y cuartos infantiles. Puede incorporar esencias.



CAPACIDAD	TEMPORIZADOR
400 ml	1h · 2h · 6h



HUMIDIFICADOR ULTRASÓNICO UMILIGHT

Ref.: TH001WG C.I.: 734005

El humidificador ultrasónico UMILIGHT, optimiza el nivel de humedad en cualquier espacio de la casa, mejorando la calidad del aire. Puede incorporar esencias. Incorpora luz ambiente de 5 colores LED. Ideal para espacios amplios. Capacidad: 2,4 L



CAPACIDAD
2,4 L



HUMIDIFICADOR MINIBREEZE

Ref.: PRO60075 C.I.: 807840

Humidificador silencioso, compacto y económico. Ayuda a mantener la humedad de la estancia gracias a una pulverización microfina utilizando una tecnología de ultrasonidos. Es posible regular la intensidad del nebulizador con el interruptor central. Se utiliza con una botella de 50 cl estándar. Apagado automático



DIMENSIONES	POTENCIA
12,5 x 7,2 x 9 cm	12 w



ESENCIAS

Ref.: Ver tabla C.I.: Ver tabla

Aceites esenciales para humidificadores por ultrasonidos. Crean un ambiente de calma y relax.



ESENCIA	REFERENCIA	C.I.	C.N.	CANTIDAD	UDS
Eucalipto	I3132	731442	173742.2	15 ml	6
Lavanda	I3131	731443	173748.9	15 ml	6



150 años

grados de dependencia



Cuidado de la salud

Control
Terapias
Calor

Guías Rápidas

Andadores
Sillas de ruedas
Sillas ducha/WC

Movilidad

Higiene personal

Descanso

Alimentación Hogar

Rehabilitación

Cumplimiento terapéutico



WWW



CALENTADOR DE PARAFINA ORANGE

Ref.: I3108 C.I.: 722895

Calentador de parafina con regulador de intensidad, para tratamientos medicinales y/o cosmética en manos, codos y pies. Incluye 2 manoplas, 100 bolsas de plástico y 2 bolsas de parafina de 400 gr.



ACCESORIOS Y RECAMBIOS	REFERENCIA	C.I.	UDS
Parafina blanca 400 gr	G211	732192	1 PK2
Parafina mentolada 1 kg	G201	705544	1



CALENTADOR DE PARAFINA (KIT COMPLETO)

Ref.: G212 C.I.: 736011

Calentador de parafina que contribuye a aliviar el dolor y la rigidez de las articulaciones además de estimular la circulación sanguínea local relajando los músculos. Incluye parafina mentolada, 100 bolsas protectoras, 1 guante de manicura, 1 bota de pedicura, 1 termoloción de colágeno y 1 spray limpiador.



ACCESORIOS Y RECAMBIOS	REFERENCIA	C.I.	UDS
Parafina blanca 400 gr	G211	732192	1 PK2
Parafina mentolada 1 kg	G201	705544	1
Spray antiséptico 200 ml	G202	705570	1
Bolsas protectoras 100 uds	G205	705589	1
Manopla	G208	706220	1



CAREMAX PEINE ELÉCTRICO ANTIPIOJOS

REF.: I3119 C.I.: 723358 C.N.: 158015.3

Peine antipiojos electrónico que elimina piojos y liendres gracias a una corriente eléctrica al contacto con las púas del peine. Sin necesidad de utilizar productos químicos es totalmente inocuo para el usuario.





150 años

grados de dependencia



ALMOHADA TÉRMICA

Ref.: WE-169SPD C.I.: 734131



Almohadilla térmica que aplica terapia de calor para aliviar la tensión muscular y el dolor articular. Con un tejido suave, transpirable y flexible. Lavable, con mando de control extraíble para que la almohadilla y su funda se puedan lavar. Universal: dimensiones adaptables a cualquier parte del cuerpo.



DIMENSIONES
40 x 30 cm

POTENCIA
100 W



Cuidado de la salud

Control
Terapias
Calor



PEKATERM ALMOHADA TÉRMICA

Ref.: Ver tabla C.I.: Ver tabla



Almohada térmica universal para su aplicación en cualquier parte del cuerpo.



REFERENCIA	C.I.	C.N.	DIMENSIONES	POTENCIA
US10TD	731614	--	30 x 21 cm	60 w
US20TD	729477	169738.7	40 x 30 cm	90 w
US30TD	731615	--	46 x 36 cm	110 w

Guías Rápidas

Andadores
Sillas de ruedas
Sillas ducha/WC

Movilidad

Higiene personal

Descanso

Alimentación Hogar

Rehabilitación

Cumplimiento terapéutico



WWW



150 años

grados de dependencia



Cuidado de la salud

Control
Terapias
Calor

Guías Rápidas

Andadores
Sillas de ruedas
Sillas ducha/WC

Movilidad

Higiene personal

Descanso

Alimentación Hogar

Rehabilitación

Cumplimiento terapéutico



WWW

PEKATERM ALMOHADA TÉRMICA UNIVERSAL

Ref.: Ver tabla C.I.: Ver tabla



Almohadilla térmica universal ultrarápida: calor en solo 15 segundos. Lavable a 30ª



REFERENCIA	C.I.	DIMENSIONES	POTENCIA
U20P	728886	40 x 30 cm	110 W
U20T	728887	40 x 30 cm	110 W
U30P	729036	47 x 39 cm	120 W
U30T	728986	47 x 39 cm	120 W

ALMOHADILLAS TÉRMICAS ANATÓMICA

Ref.: Ver tabla C.I.: Ver tabla



S40



SS305TD

Almohadillas térmicas con formas específicamente diseñadas para su adaptación a determinadas partes o regiones corporales. Fabricadas en poliéster y PVC. Lavables.



REFERENCIA	C.I.	DIMENSIONES	ZONA	POTENCIA
S40	728888	57 x 46 cm	Cuello · hombros espalda superior	120 w
SS30TD	738490	53 x 28 cm	Lumbar	100 w
SS35TD	738441	56 x 39 cm	Cervical · dorsal	100 w



CUMPLIMIENTO TERAPÉUTICO

PASTILLEROS



150 años

grados
dependencia



Cumplimiento
terapéutico

Pastilleros

Guías
Rápidas

Andadores
Sillas de ruedas
Sillas ducha/WC

Movilidad

Higiene
personal

Descanso

Alimentación
Hogar

Rehabilitación

Cuidado
de la salud



www

CUMPLIMIENTO TERAPEÚTICO DOSIFICADORES Y PASTILLEROS



150 años

grados de dependencia



Cumplimiento terapéutico

Pastilleros

Guías Rápidas

Andadores
Sillas de ruedas
Sillas ducha/WC

Movilidad

Higiene personal

Descanso

Alimentación Hogar

Rehabilitación

Cuidado de la salud



WWW



DOSIFICADOR SEMANAL CARTUCHO DIARIO

Ref.: PROPASTSEMANAL C.I.: 805476 C.N.: 342555.1



Dosificador de medicación semanal con 7 cartuchos extraíbles con colores diferentes para cada día de la semana. Cada cartucho está dividido en 5 franjas horarias y tiene capacidad para varios comprimidos.



DIMENSIONES
18 x 12 cm



PESO
25 gr



MÓDULOS
11 x 2,2 cm



DOSIFICADOR SEMANAL CARTUCHO DIARIO

Ref.: I31100 C.I.: 719454 C.N.: 262643.0



Dosificador de medicación semanal con 7 cartuchos extraíbles para cada día de la semana. Cada cartucho está dividido en 5 franjas horarias y tiene capacidad para varios comprimidos. Pasado el día en curso, pasa al final de la semana apareciendo delante el día siguiente



DIMENSIONES
18 x 12 cm



PESO
25 gr



MÓDULOS
11 x 2,2 cm



PASTILLERO SEMANAL 4 TOMAS

Ref.: 516203 C.I.: 737867 C.N.:209649.3



Pastillero semanal con 7 cartuchos de colores, uno para cada día de la semana, y 4 compartimentos para las distintas tomas del día.



DIMENSIONES
26 x 14 x 3,5 cm



MÓDULOS
3 x 12 x 3 cm

CUMPLIMIENTO TERAPEÚTICO DOSIFICADORES Y PASTILLEROS



150 años

grados de dependencia



Cumplimiento terapéutico

Pastilleros

Guías Rápidas

Andadores
Sillas de ruedas
Sillas ducha/WC

Movilidad

Higiene personal

Descanso

Alimentación Hogar

Rehabilitación

Cuidado de la salud



WWW



PASTILLERO SEMANAL 4 TOMAS

Ref.: Ver tabla C.I.: Ver tabla



Estuche con pastillero semanal con 7 cartuchos de colores, uno para cada día de la semana y cada uno con 4 compartimentos para las distintas tomas del día.



REF.	C.I.	C.N.	DIMENSIONES	MÓDULOS
542787	737869	209647.9	24 x 14 x 4,5 cm	3 x 12 x 3 cm
542167	737868	209646.2	19,5 x 12 x 2,5	2 x 10 x 2 cm



PASTILLERO SEMANAL 1 TOMA

Ref.: Ver tabla C.I.: Ver tabla



Pastillero semanal en 2 tamaños, mediano y grande. Con 7 compartimentos, uno para cada día de la semana identificados con sus iniciales y con sistema braille.



REFERENCIA	C.I.	C.N.	DIMENSIONES
300458	737866	--	22,9 x 4,3 x 2,7 cm
532986	737865	209648.6	12,7 x 3 x 1,7 cm



PASTILLERO CUADRADO 6 PARTES

Ref.: U241 C.I.: 722891



Pastillero cuadrado con 6 compartimentos. Ideal para llevar la medicación cuando se sale fuera de casa.



DIMENSIONES
8,6 x 6 x 2 cm

CUMPLIMIENTO TERAPEÚTICO DOSIFICADORES Y PASTILLEROS



150 años

grados de dependencia



DOSIFICADOR SEMANAL CARTUCHO DIARIO

Ref.: PROPAST1X7 C.I.: 805486



Dosificador de medicación semanal con 1 compartimento multidosis diario. Habitáculo de gran capacidad. Expositor de 12 unidades.



DIMENSIONES	PESO	MÓDULOS
13,5 x 4,5 cm	35 gr	4 x 1,8 cm

Cumplimiento terapéutico

Pastilleros



DOSIFICADOR DIARIO

Ref.: I3101 C.I.: 719453 C.N.: 262641.6



Dosificador de medicación diario dividido en franjas horarias más un habitáculo a libre disposición para pastillas extra. Expositor de 16 unidades.



DIMENSIONES	MÓDULOS
11 x 4 x 2	2,3 x 3,3

Guías Rápidas

Andadores
Sillas de ruedas
Sillas ducha/WC



PASTILLERO DIARIO 4 TOMAS

Ref.: 237530 C.I.: 737864
C.N.: 209645.5



Pastillero diario de 4 tomas para guardar los medicamentos del día.



DIMENSIONES
8,6 x 3,4 x 2 cm

Movilidad

Higiene personal

Descanso

Alimentación Hogar

Rehabilitación

Cuidado de la salud



WWW

CUMPLIMIENTO TERAPEÚTICO DOSIFICADORES Y PASTILLEROS



150 años

grados
dependencia



Cumplimiento terapéutico

Pastilleros

Guías Rápidas

Andadores
Sillas de ruedas
Sillas ducha/WC

Movilidad

Higiene personal

Descanso

Alimentación Hogar

Rehabilitación

Cuidado de la salud



WWW



PASTILLERO DIARIO 3 TOMAS

Ref.: 528380 C.I.: 737863

Pastillero diario de 3 tomas con forma redonda para bolsillo.



DIMENSIONES

7,3 x 1,7 cm



PASTILLERO DIARIO BOLSILLO DOS TOMAS

Ref.: 538447 C.I.: 821723

Pastillero de bolsillo con forma ovalada y dos compartimentos para dos tomas



DIMENSIONES

6,5 x 4 x 2 cm

UDS

2



DISPENSADOR DE COMPRIMIDOS

Ref.: U240 C.I.: 722880 C.N.: 163932.5

Dispensador que ayuda a a extraer la medicación del blister.



DIMENSIONES

5,6 x 3,2 x 2,1 cm

CUMPLIMIENTO TERAPEÚTICO. DOSIFICADORES Y PASTILLEROS



150 años

grados de dependencia



Cumplimiento terapéutico

Pastilleros

Guías Rápidas

Andadores
Sillas de ruedas
Sillas ducha/WC

Movilidad

Higiene personal

Descanso

Alimentación Hogar

Rehabilitación

Cuidado de la salud



WWW



PARTE COMPRIMIDOS DELUXE TRANSPARENTE

Ref.: 492660 C.I.: 737858 C.N.: 209641.7

Partidor que divide o parte las pastillas.



DIMENSIONES

8,7 x 4,2 x 2,7 cm



PARTE COMPRIMIDOS STANDARD

Ref.: 599886 C.I.: 737859

Partidor que divide o parte las pastillas a la mitad para obtener la mitad de la dosis o para facilitar su ingesta.



DIMENSIONES

8,7 x 3,5 x 2,5 cm



PARTE TRITURADOR DELUXE

Ref.: 492702 C.I.: 737860 C.N.: 209642.4

Parte triturador que parte por la mitad, tritura y convierte en polvo las pastillas. Cuenta con 4 compartimentos para conservarlas.



DIMENSIONES

4 x 7,6 cm



PARTE TRITURADOR ULTRA FINE

Ref.: 537811 C.I.: 737861 C.N.: 209644.8

Parte triturador que parte por la mitad, tritura y convierte en polvo ultra-fino las pastillas sin esfuerzo. Cuenta con compartimentos para conservarlas.



DIMENSIONES

4 x 7,6 cm

CUMPLIMIENTO TERAPEÚTICO. DOSIFICADORES Y PASTILLEROS



TRITURADOR DE PASTILLAS

Ref.: 221482 C.I.: 738001

Triturador que convierte las pastillas en polvo sin esfuerzo para facilitar su ingesta. Con compartimento de almacenamiento de pastillas.



DIMENSIONES

5 x 8,5 cm



TRITURADOR DE PASTILLAS

Ref.: U183 C.I.: 721503

Triturador de pastillas diseñado para personas con movilidad o fuerza en la manos limitada. Divide y/o tritura los medicamentos.



DIMENSIONES

5,5 x 4,5 cm



150 años

grados de dependencia



Cumplimiento terapéutico

Pastilleros

Guías Rápidas

Andadores
Sillas de ruedas
Sillas ducha/WC

Movilidad

Higiene personal

Descanso

Alimentación Hogar

Rehabilitación

Cuidado de la salud



WWW



Avenida del Llano Castellano, 43
Planta 3. 28034. Madrid

www.prim.es

Artículo : 839658
enero 2024



(01)08434048492893