

# MUEBLES DE BAÑO

# SERIES

# FINALE/R25



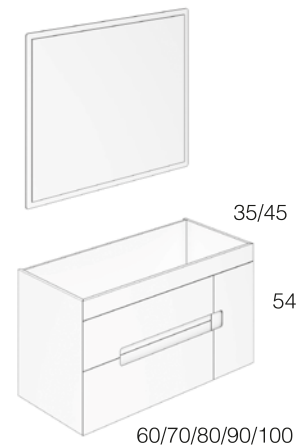


Set F1

CARACTERÍSTICAS

- TABLERO DM HIDRÓFUGO.
- **10 años de garantía.**
- Grosor de tablero de 19mm. Cantos ingleteados.
- Guías metálicas **Hettich** de extracción total y cierre amortiguado.
- Bisagras de apertura **135 grados.**
- Lavabos en resina, solid surface, masa blanca, cristal, cerámica y mármol.
- Auxiliares disponibles en 3 medidas.
- Disponibilidad inmediata en colores Blanco y Gris.
- Distribución en 2 cajones y en 2 cajones + puerta


DIBUJO TÉCNICO



COLORES Y ACABADOS EN UÑERO

**Uñeros Estándar:** Blanco, blanco textura, metalizado y negro.


**Otras opciones:** Maderas, chapa roña y color Carta RAL.




Gris / Blanco Textura



Blanco / Metalizado



Blanco / Negro



Gris / Negro



MEDIDAS

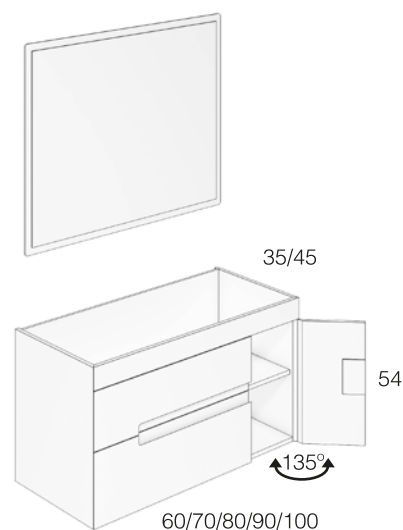
ANCHO	600mm.	700mm.	800mm.	900mm.	1000mm.
FONDO	F36/F46	F36/F46	F36/F46	F36/F46	F46

COLORES



Gris Brillo STOCK    Blanco Brillo STOCK    Carta Ral S/pedido

DIBUJO TÉCNICO



\*Opción fabricación a medida sobre pedido.



Guías metálicas **Hettich**.



Set F3

MEDIDAS

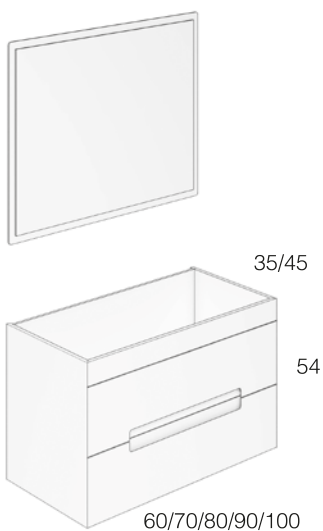
ANCHO	600mm.	700mm.	800mm.	900mm.	1000mm.
FONDO	F36/F46	F36/F46	F36/F46	F36/F46	F46

\*Opción fabricación a medida sobre pedido.

COLORES

Gris Brillo S/Pedido    Blanco Brillo S/Pedido    Carta Ral S/Pedido

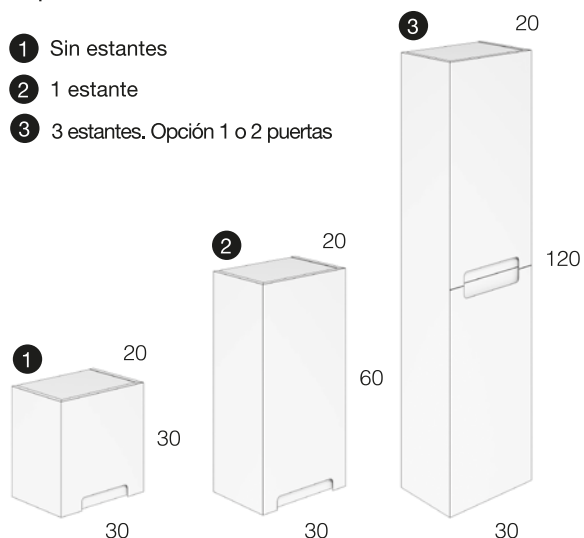
DIBUJO TÉCNICO



AUXILIARES

S/pedido

- 1 Sin estantes
- 2 1 estante
- 3 3 estantes. Opción 1 o 2 puertas



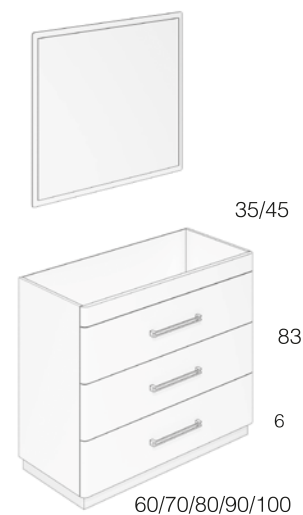


CARACTERÍSTICAS




- TABLERO DM HIDRÓFUGO.
- **10 años de garantía.**
- Tablero de **25mm** en frentes. 19mm en armazón.
- Guías metálicas **Hettich** de extracción total y cierre amortiguado.
- Lavabos en resina, solid surface, masa blanca, cristal, cerámica y mármol.
- Auxiliares disponibles en 3 medidas.
- Disponibilidad inmediata en colores Blanco y Gris.
- Distribución en 2 y 3 cajones.

\*Opcional mueble 3 cajones con patas. Altura 86cm.

DIBUJO TÉCNICO



TIRADORES OPCIONALES





MEDIDAS

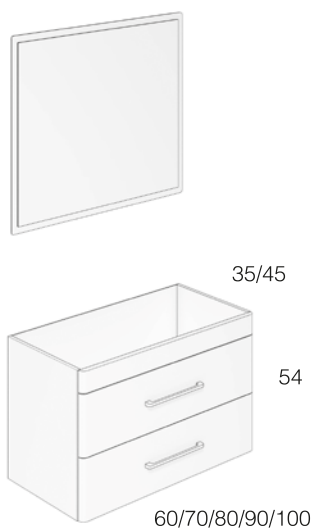
COLORES

ANCHO	600mm.	700mm.	800mm.	900mm.	1000mm.
FONDO	F36/F46	F36/F46	F36/F46	F36/F46	F46

Gris Brillo STOCK    Blanco Brillo STOCK    Carta Ral S/Pedido

\*Opción fabricación a medida sobre pedido.

DIBUJO TÉCNICO





**MEDIDAS**

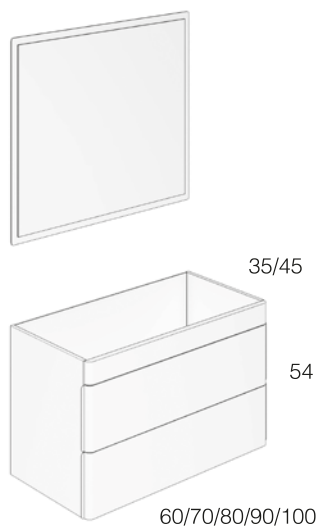
ANCHO	600mm.	700mm.	800mm.	900mm.	1000mm.
FONDO	F36/F46	F36/F46	F36/F46	F36/F46	F46

\*Opción fabricación a medida sobre pedido.

**COLORES**

Gris Brillo STOCK    Blanco Brillo STOCK    Carta Ral S/Pedido

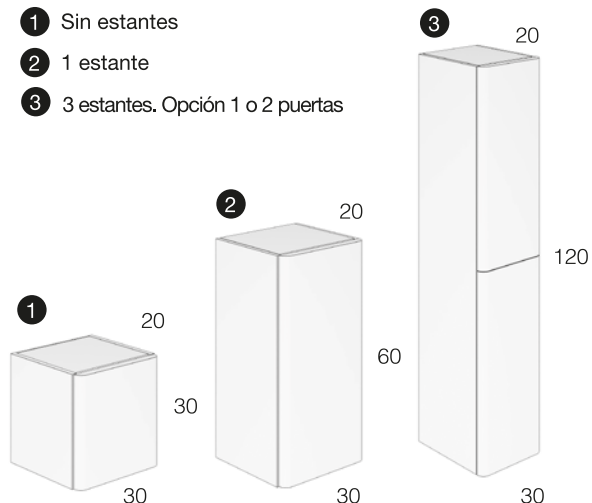
**DIBUJO TÉCNICO**



**AUXILIARES**

S/pedido

- 1 Sin estantes
- 2 1 estante
- 3 3 estantes. Opción 1 o 2 puertas



## **GB Bath**

Tel.: (+34) 943 473 840 - Fax: (+34) 943 473 841  
[info@gbbath.com](mailto:info@gbbath.com) - [www.gbbath.com](http://www.gbbath.com)